



**Doppischer Bericht
Stadt Uetersen
über das
Haushaltsjahr
2022**

Inhaltsverzeichnis

Vorwort des Bürgermeisters	5
Personalbericht.....	7
Entwicklung wichtiger Strukturdaten	14
Statistik 1: Zahl der Einwohner	15
Statistik 2: Zählung nach Geburtsjahrgängen-Alterstabelle	23
Statistik 3: Einwohnerzahlen nach Familienständen.....	29
Statistik 4: Einwohnerzahlen nach Religion.....	30
Statistik 5: Zählung nach Staatsangehörigkeiten.....	31
Statistik 6: Altersstruktur	37
Statistik 7: Anzahl der ausländischen Einwohner/innen.....	38
Statistik 8: Einwohnerentwicklung in Uetersen	44
Statistik 9: Anzahl der Gewerbetreibenden.....	45
Statistik 10: Arbeitslosenzahlen.....	46
Abgleich tatsächlicher Entwicklungen mit Fachplanungen	52
Übersicht über die städtischen Gebäude	53
Zustand der öffentlichen Einrichtungen	54
Erneuerungs- und Erhaltungsbedarf	54
Neubau	64
Benutzungszahlen und Entgeltgestaltung	65
Klimaschutz	69
Stand und Entwicklung sowie Maßnahmen bei Energieeffizienz, Energieeinsparung, Klimaschutz	
Ausführung der Aufgaben zur Erfüllung nach Weisung (Wohngeld).....	77
Kulturangelegenheiten	78
Ausstellungen im Museum Langes Tannen.....	78
Veranstaltungen im Museum Langes Tannen	79
Ausstellungen im Rathaus	79
Entwicklung der Haushalts- und Finanzdaten	80
Entwicklung der Gesamteinnahmen und Gesamtausgaben	80
Verschuldung.....	80
Entwicklung der Vermögenswerte.....	81
Entwicklung des Steueraufkommens	89
Entwicklung der Zuwendungen und der allgemeinen Umlagen.....	89
Entwicklung der öffentlich-rechtlichen Leistungsentgelte	92
Entwicklung der privatrechtlichen Leistungsentgelte	95
Berichte zu allen Produkten des Haushaltsplanes	100
Hinweis Budgetkennzahlen.....	100

Büro des Bürgermeisters / Geschäftsführung

Produkt: 11100 Leitung und Verwaltung Büro des Bürgermeisters	101
Produkt: 11110 Gemeindeorgane	102
Produkt: 11111 Verwaltungssteuerung	103
Produkt: 11112 Personal.....	104
Produkt: 11113 Gleichstellungsbeauftragte	105
Produkt: 11114 Personalrat	108
Produkt: 11115 Datenschutz	109
Produkt: 11121 Informationstechnologien	110
Produkt: 57100 Wirtschaftsförderung	112

Amt I: Interner Service und Finanzen

Produkt: 11101 Leitung und Verwaltung Amt I - Interner Service u. Finanzen	116
Produkt: 11120 Interner Service.....	117
Produkt: 11160 Finanzmanagement	119
Produkt: 11161 Zahlungsverkehr, Buchhaltung, Vollstreckung.....	122
Produkt: 11162 Beteiligungen und Controlling.....	123
Produkt: 11163 Gemeindesteuern und Gebührenkalkulation.....	125
Produkt: 52200 Wohnungsbauförderung.....	126
Produkt: 53500 Konzessionsabgaben.....	127
Produkt: 61100 Steuern, allgemeine Zuweisungen / Umlagen.....	129
Produkt: 61200 Sonstige, allgemeine Finanzwirtschaft.....	133

Amt II: Bürgerservice

Produkt: 11102 Leitung und Verwaltung Amt II - Bürgerservice.....	136
Produkt: 11140 Städtepartnerschaften.....	137
Produkt: 12100 Statistik und Wahlen.....	138
Produkt: 12200 Öffentliche Sicherheit	139
Produkt: 12210 Bürgerbüro	141
Produkt: 12220 Standesamt.....	142
Produkt: 12600 Brandschutz	144
Produkt: 12800 Katastrophenschutz	146
Produkt: 21100 Grundschule Friedrich-Ebert-Schule.....	148
Produkt: 21101 Grundschule Birkenallee	150
Produkt: 21620 Rosenstadtschule (Gemeinschaftsschule)	152
Produkt: 21700 Gymnasium Ludwig-Meyn-Gymnasium	155
Produkt: 21820 Gemeinschaftsschule	157
Produkt: 22100 Förderzentrum Region Uetersen	158
Produkt: 24100 Schülerbeförderung.....	160
Produkt: 24300 Sonstige schulische Aufgaben	162
Produkt: 24310 Mensa	164
Produkt: 25200 Museum Langes Tannen.....	166
Produkt: 25210 Stadtarchiv	168
Produkt: 26200 Musikpflege und Konzerte	171
Produkt: 27100 Volkshochschule	172
Produkt: 27200 Stadtbücherei.....	174
Produkt: 28100 Heimatpflege.....	177
Produkt: 31300 Hilfen für Asylbewerber.....	179
Produkt: 33100 Förderung der Wohlfahrtspflege	180

Produkt: 35170 Sonstige soziale Hilfen und Leistungen	181
Produkt: 36210 Jugendarbeit	182
Produkt: 36500 Kindertagesstätten	184
Produkt: 36600 Einrichtungen der Jugendarbeit.....	186
Produkt: 42100 Sportförderung	189
Produkt: 42400 Sportanlagen.....	190
Produkt: 42410 Schwimmhalle / Sauna (BgA)	192
Produkt: 54500 Straßenreinigung und Winterdienst	193
Produkt: 55200 Hafenbetrieb	194
Produkt: 55300 Gräberfürsorge.....	195
Produkt: 57300 Wirtschaftliche Betätigung - Märkte.....	196
Produkt: 57310 Stadthalle	197
Produkt: 57500 Tourismus	198

Amt III: Planen und Bauen

Produkt: 11103 Leitung und Verwaltung Amt III – Planen und Bauen	200
Produkt: 11130 Gebäudemanagement	201
Produkt: 11131 Liegenschaftsverwaltung.....	203
Produkt: 51100 Stadtplanung.....	205
Produkt: 52100 Bauordnung und Bauaufsicht	206
Produkt: 53800 Schmutzwasserbeseitigung.....	207
Produkt: 53801 Niederschlagswasserbeseitigung	208
Produkt: 53810 Öffentliche Toiletten	209
Produkt: 54100 Neubau und Unterhaltung von Gemeindestraßen.....	211
Produkt: 54200 Unterhaltung von Kreisstraßen.....	214
Produkt: 54300 Unterhaltung von Landesstraßen	216
Produkt: 54400 Unterhaltung von Bundesstraßen	218
Produkt: 55100 Parkanlagen und öffentliches Grün.....	220
Produkt: 55210 Gewässer.....	222
Produkt: 55500 Wirtschaftswege.....	223
Produkt: 56100 Klimaschutz	225
Produkt: 57320 Baubetriebshof.....	226

Vorwort

Sehr geehrte Leserinnen, sehr geehrte Leser,

die Verwaltung der Stadt Uetersen hat - wie in den Vorjahren – wieder einen doppelten Jahresbericht erstellt. Der Bericht für das Jahr 2022 enthält wieder zahlreiche Informationen aus allen Bereichen der Verwaltung des vergangenen Jahres.

Nach den „Corona-Jahren“ 2020 und 2021 sind die letzten verbleibenden Beschränkungen weitestgehend aufgehoben worden. Dennoch ist das Jahr 2022 nicht annähernd ruhiger geworden. Der russische Angriff auf die Ukraine sowie die Belastungen des Energiesektors haben auch in der Stadt Uetersen einige vermeintliche Selbstverständlichkeiten in Frage gestellt. Die Folgen sind auch hier zu spüren.

Es erfolgen wöchentlich Zuweisungen von ukrainischen Geflüchteten durch den Kreis Pinneberg. Seit Kriegsbeginn in der Ukraine liegen die Flüchtlingszahlen bereits jetzt über den Zahlen aus dem Krisenjahr 2015. Hinzu kommen die ebenfalls nahezu im wöchentlichen Rhythmus zugewiesenen Asylbewerber/innen aus anderen Herkunftsländern wie Syrien und Afghanistan. Zusätzlich kommen noch die Ortskräfte aus Afghanistan, die parallel ebenfalls zugewiesen werden.

Außerdem besteht im Rahmen der Gefahrenabwehr die Verpflichtung zur Unterbringung von ukrainischen Flüchtlingen, die bisher privat untergebracht worden sind, deren private Unterbringung jedoch häufig nicht dauerhaft möglich ist. Zudem ist eine Zunahme von Zwangsräumungen zu beobachten. Auch hier ist die Stadt Uetersen im Rahmen der Gefahrenabwehr zur Unterbringung von Obdachlosen verpflichtet. Die Obdachlosenunterkünfte sind zwischenzeitlich auch nahezu vollständig belegt. Im nächsten Schritt werden Pensionen und Hotelzimmer angemietet werden müssen.

Die Stadt Uetersen befindet sich, wie jede andere Kommune im Kreis Pinneberg auch, in der akuten Notsituation, dass derzeit kein Wohnraum für die Unterbringung von Geflüchteten zur Verfügung steht. Der Wohnungsmarkt in Uetersen ist vollständig erschöpft. Bei weiteren Zuweisungen werden bereits bewohnte Wohnungen weiter belegt. Dies ist jedoch auch nur in bestimmten Fallkonstellationen möglich. Die Errichtung eines Containerstandortes ist bereits in Auftrag gegeben worden, um für bis zu 20 Geflüchteten ein Dach über dem Kopf zu bieten. Die Verwaltung ist weiterhin an Wohnungsangeboten zur Anmietung interessiert und dringend darauf angewiesen.

Der Bedarf der Kindergartenplätze ist weiterhin hoch, die Versorgung vor Ort nicht ausreichend. Die Selbstverwaltung berät hierüber laufend, um den steigenden Geburtenzahlen und der gesellschaftlichen Entwicklung Rechnung zu tragen. Daneben wird die Stärkung des Personals im Rahmen der Möglichkeiten unterstützt.

Im 4. Quartal 2022 wurde den Selbstverwaltungsgremien der Schulentwicklungsplan 2022 zur Beratung vorgelegt. Diesem ist ein nicht gedeckter Raumbedarf an allen Schulen in Uetersen zu entnehmen. Während für das Ludwig-Meyn-Gymnasium und das Geschwister-Scholl-Haus diesbezüglich bereits konkrete Beschlüsse gefasst wurden, steht eine Beratung über die prognostizierte Raumnot an der Friedrich-Ebert-Schule und an der Rosenstadtschule noch aus.

Der vorrangig der Schwarz-Weiß-Trennung dienende Anbau an der Feuerwache entwickelt sich gut und wird die Arbeit unserer Freiwilligen Feuerwehr und damit die ehrenamtliche Arbeit zur Sicherheit der Einwohner/rinnen deutlich erleichtern.

Für das Ludwig-Meyn-Gymnasium erfolgte die Planung eines Erweiterungsbaus für sieben Klassenräume sowie einen Fachraum für darstellendes Spiel. Parallel erfolgte eine Planung zur Umnutzung des ehemaligen Jugendzentrums in eine Kindertagesstätte, um auch hier dem dringend erforderlichen Bedarf an Plätzen nachzukommen. Mit dem Erweiterungsbau am Ludwig-Meyn-Gymnasium ist bereits begonnen worden, der Umbau des Jugendzentrums startet im Januar 2023.


In der Hafestraße wurde eine aufwändige Kanalerneuerung sowie eine Straßendeckensanierung durchgeführt.

Zur Einsparung von Energie wurden nicht nur Raumtemperaturen in den öffentlichen Gebäuden abgesenkt, sondern auch eine Absenkung der Beckenwassertemperatur in der Jürgen-Frenzel-Schwimhalle um 2°C sowie die vorübergehende Schließung der Sauna.

Für das von überregionaler Bedeutung geplante Repowering der Windenergieanlagen im Windpark Uetersen sind die Voraussetzungen durch das Inkrafttreten des hierzu erforderlichen Bebauungsplanes geschaffen worden.

Die Finanzen der Stadt haben sich in den letzten Jahren sehr gut entwickelt. Auch die „Corona-Jahre“ 2020 und 2021 haben nicht die tiefen Löcher in die Kasse gerissen, wie es zunächst zu befürchten war. Die Rücklagen sind mit rund 20 Mio. € gut gefüllt. Für das Jahr 2022 ist erstmals seit 2014 wieder mit einem negativen Jahresergebnis zu rechnen, das aber durch die Reserven gut aufgefangen werden kann. Die Jahresabschlussarbeiten für das Haushaltsjahr 2022 werden in diesem Jahr durchgeführt, so dass das tatsächliche Rechnungsergebnis abzuwarten bleibt.

Abschließend danke ich allen Mitarbeitern/-innen der Stadt, den Mitgliedern der Selbstverwaltungsgremien sowie allen ehrenamtlich engagierten Bürgern/-innen, die in diesem außergewöhnlichen Jahr 2022 einen großen Beitrag zu einem guten Miteinander in der Stadt Uetersen geleistet haben.


Dirk Woschei
Bürgermeister

Personalbericht der Stadt Uetersen 2022

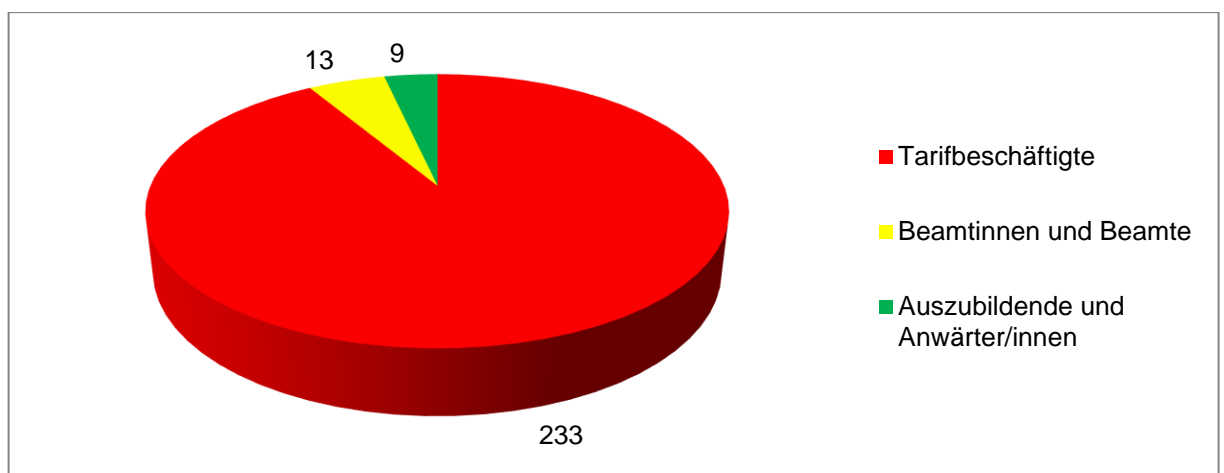
(Stichtag: 31.12.2022)

1. Personalstruktur

Bei der Stadt Uetersen sind zum Stichtag 31.12.2022 insgesamt 255 (244)¹ Mitarbeiterinnen und Mitarbeiter² tätig. Damit arbeiten im Vergleich zum Vorjahr 11 Mitarbeiter/innen mehr bei der Stadt.

Die Mitarbeiter/innen verteilen sich wie folgt auf die einzelnen Gruppen:

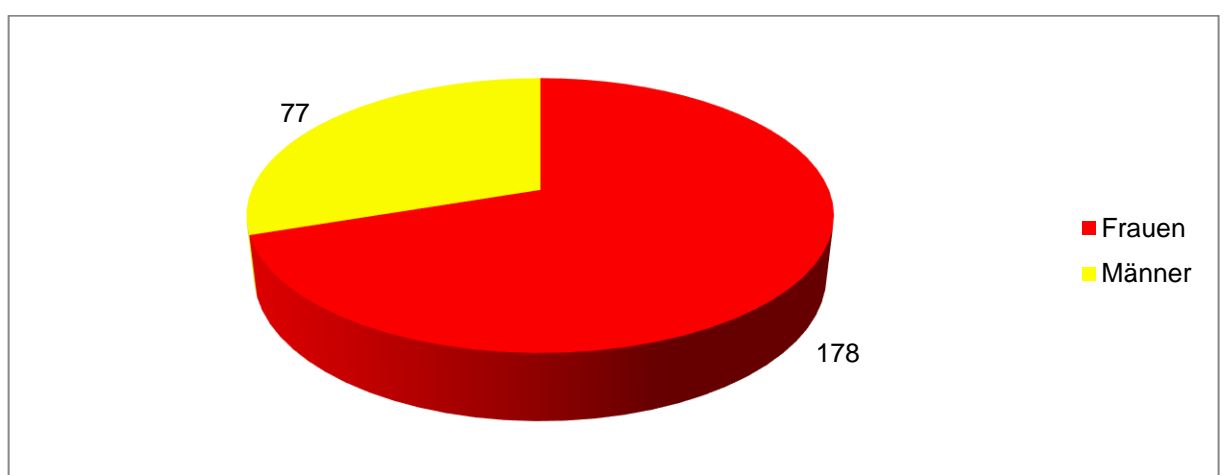
Tarifbeschäftigte:	233	(221)
Beamtinnen und Beamte:	13	(13)
Auszubildende und Anwärter/innen:	9	(10)



Grafik 1: Mitarbeiter/innen nach Gruppen

2. Frauenanteil

Insgesamt werden 178 (169) Frauen und 77 (75) Männer beschäftigt. Der Frauenanteil beträgt damit 69,8 (69,3%) und ist im Vergleich zum Vorjahr nahezu unverändert.



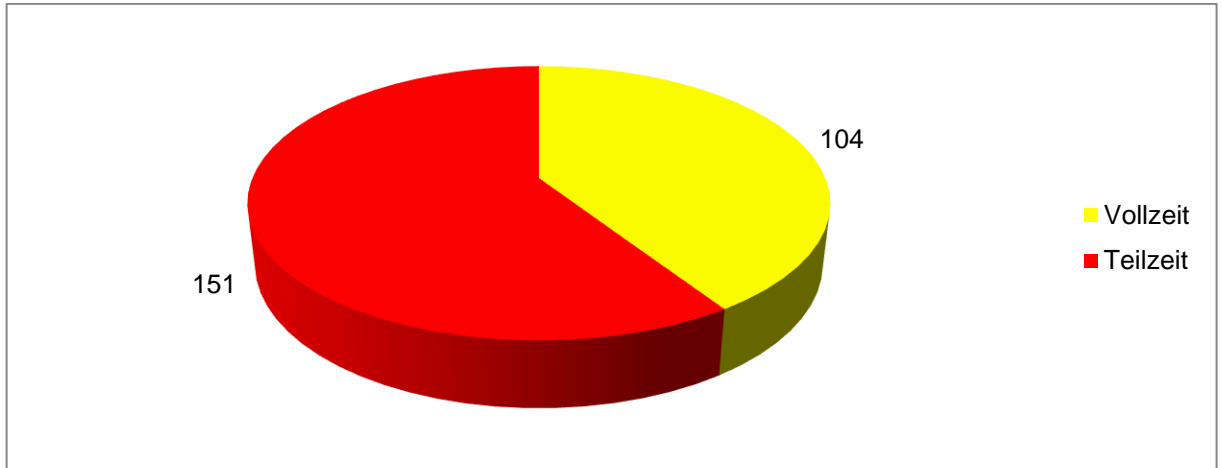
Grafik 2: Mitarbeiter/innen nach Geschlecht

¹ In Klammern sind jeweils die Vorjahreswerte aufgeführt.

² Sofern nicht anders angegeben, werden unter dem Begriff „Mitarbeiter/in“ die Tarifbeschäftigten, die Beamtinnen und Beamten sowie die Auszubildenden zusammengefasst.

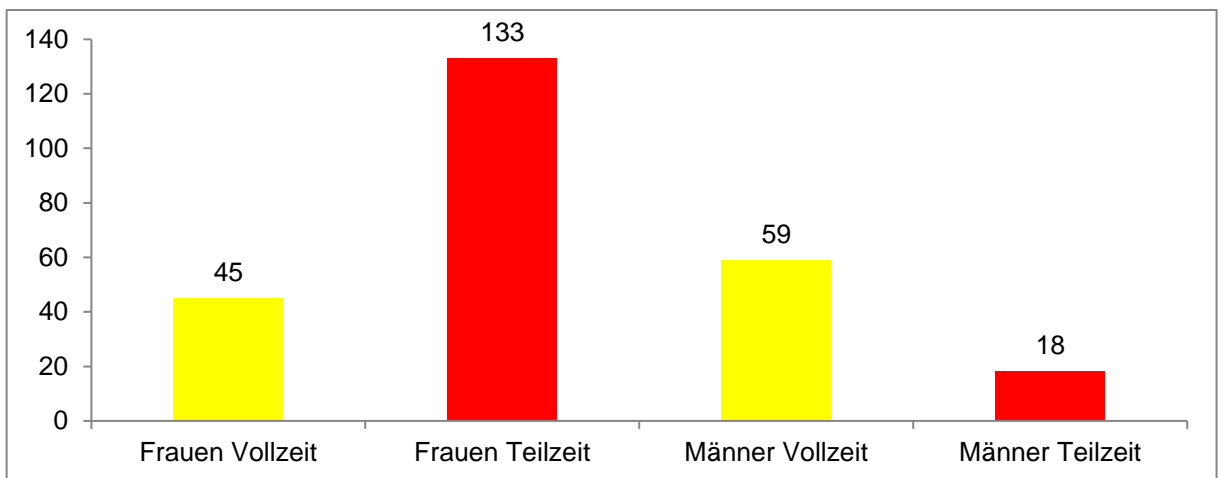
3. Voll- und Teilzeitbeschäftigung

Von den 255 Mitarbeitern/-innen sind 104 (102) in Vollzeit und 151 (142) in Teilzeit beschäftigt. Die Teilzeitquote beträgt somit 59,2 (58,2%) und ist leicht gestiegen.



Grafik 3: Mitarbeiter/innen nach Voll- bzw. Teilzeitbeschäftigung

Aus der nachstehenden Grafik lässt sich entnehmen, wie die Voll- bzw. Teilzeitbeschäftigung auf Frauen und Männern verteilt ist.

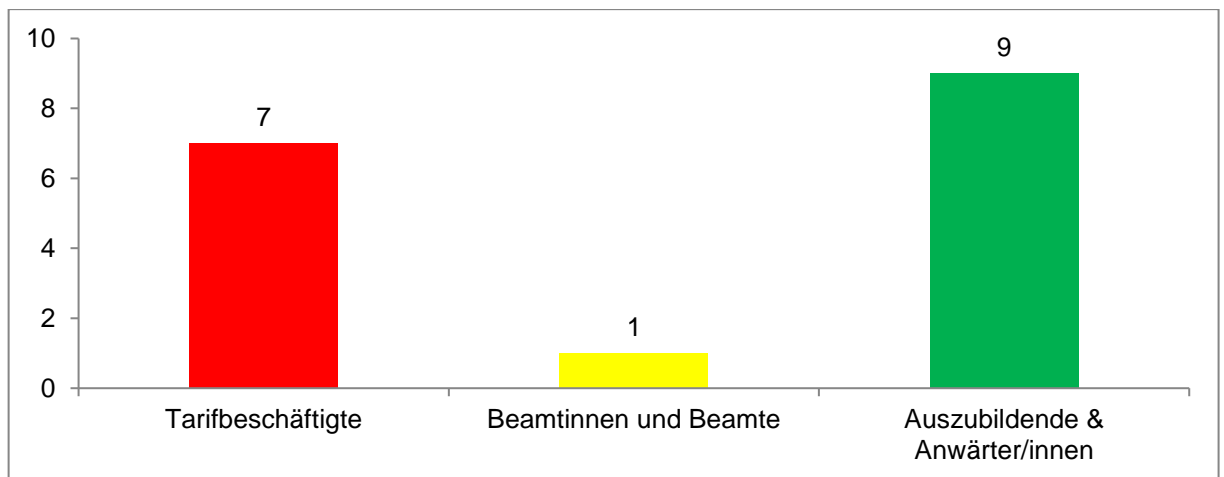


Grafik 4: Voll- bzw. Teilzeitbeschäftigung nach Geschlecht

4. Befristete Beschäftigung

Bei der Stadt Uetersen haben einschl. der Auszubildenden und Anwärter/innen 17 (17) Mitarbeiter/innen ein befristetes Beschäftigungs- bzw. Dienstverhältnis. Diese verteilen sich auf die einzelnen Gruppen wie folgt:

Tarifbeschäftigte:	7	(6)
Beamtinnen und Beamte:	1	(1)
Auszubildende und Anwärter/innen:	9	(10)



Grafik 5: Befristete Beschäftigung nach Gruppen

5. Einstufung der Beamtinnen und Beamten

Die Beamtinnen und Beamten sind in die nachstehend aufgeführten Besoldungsgruppen nach dem Besoldungsgesetz Schleswig-Holstein (SHBesG) eingestuft.

Besoldungsgruppe	Frauen	Männer	Gesamt
A 7	1	1	2
A 9 (m.D.)	1	0	1
A 10	1	0	1
A 11	1	1	2
A 12	2	0	2
A 13	1	2	3
A 15	1	0	1
B 3	0	1	1
Gesamt	8	5	13

Tabelle 1: Einstufung der Beamtinnen und Beamten nach Besoldungsgruppen und Geschlecht

6. Eingruppierung der Tarifbeschäftigten

Die Tarifbeschäftigten sind in Entgeltgruppen eingruppiert. Hierfür gelten die Regelungen des Tarifvertrages für den öffentlichen Dienst (TVöD).

Besondere Entgeltgruppen gelten für den Sozial- und Erziehungsdienst (S) sowie für Gesundheitsberufe (P).

Entgeltgruppe	Frauen	Männer	Gesamt
E 1	27	2	29
E 2	17	1	18
E 2Ü	1	1	2
E 3	4	5	9
E 4	0	1	1
E 5	21	26	47
E 6	12	5	17
E 8	8	4	12
E 9a	14	3	17
E 9b	4	2	6
E 9c	4	0	4
E 10	0	6	6
E 11	3	1	4
E 12	2	4	6
P 5	3	0	3
P 7	5	0	5
P 8	1	0	1
S 2	5	0	5
S 3	9	1	10
S 4	0	1	1
S 8a	13	1	14
S 8b	0	2	2
S 9	2	0	2
S 11b	5	2	7
S 12	3	0	3
S 15	0	1	1
S 17	1	0	1
Gesamt	164	69	233

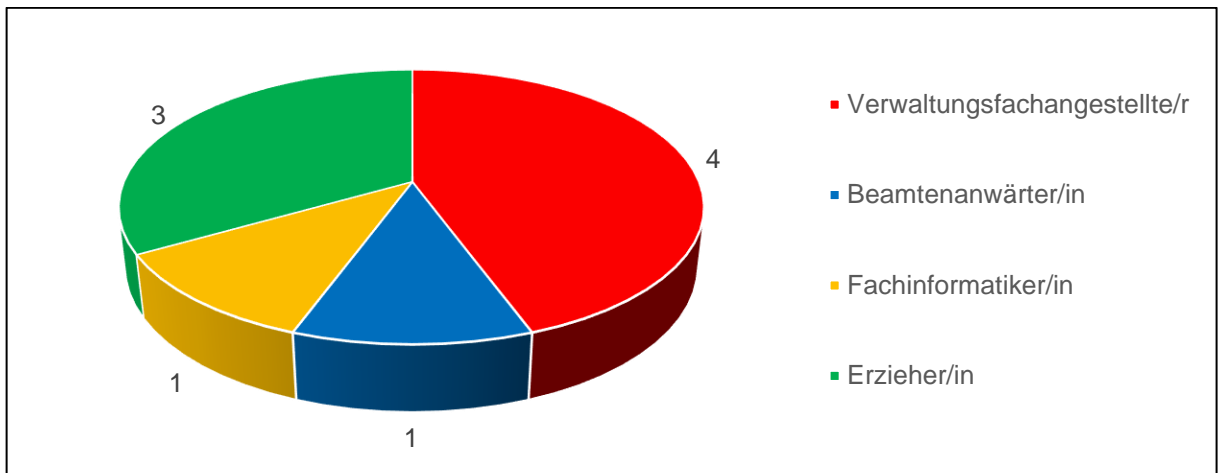
Tabelle 2: Eingruppierung der Tarifbeschäftigten nach Entgeltgruppen und Geschlecht

7. Auszubildende

Die Stadt Uetersen bildet im Verwaltungsbereich regelmäßig sowohl Verwaltungsfachangestellte als auch Anwärter/innen der Laufbahngruppe 2, 1. Einstiegsamt (ehemals gehobener Dienst) aus. Darüber hinaus werden auch Fachinformatiker/innen der Fachrichtung Systemintegration sowie Erzieher/innen im Rahmen einer praxisintegrierten Ausbildung (PiA) ausgebildet.

Zum Stichtag befinden sich 9 (10) Mitarbeiter/innen in der Ausbildung. Diese verteilen sich wie folgt auf die Ausbildungsberufe:

Verwaltungsfachangestellte/r	4	(6)
Beamtenanwärter/in	1	(0)
Fachinformatiker/in	1	(1)
Erzieher/in	3	(2)

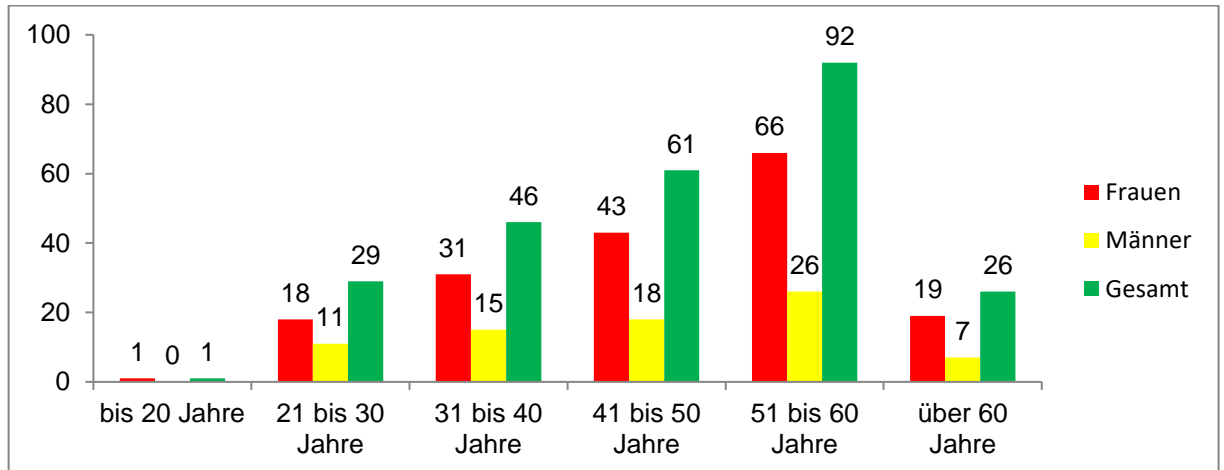


Grafik 6: Auszubildende nach Berufen

8. Altersstruktur

Der Altersdurchschnitt der Mitarbeiter/innen der Stadt Uetersen beträgt zum Stichtag 47,1 (47,5) Jahre und ist damit leicht gesunken.

Die Aufschlüsselung der Mitarbeiter/innen nach Alter ist in der nachstehenden Grafik dargestellt.

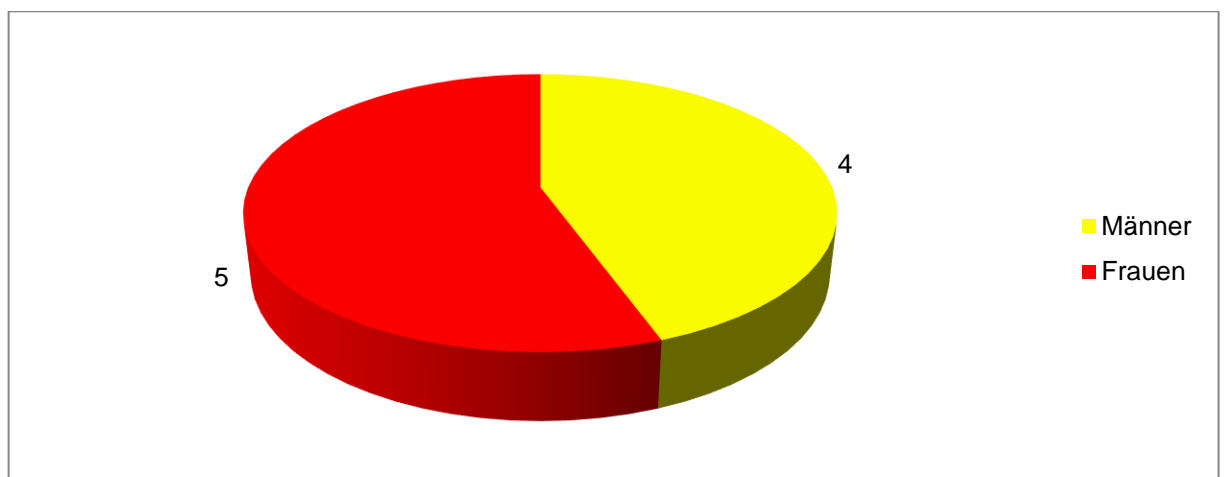


Grafik 7: Altersstruktur nach Geschlecht

9. Schwerbehinderung

Die Stadt Uetersen beschäftigt zum Stichtag 9 (11) schwerbehinderte Menschen, davon 5 (5) Frauen und 4 (6) Männer.

Die Schwerbehindertenquote beträgt damit 3,5% (4,5%) und ist im Vergleich zum Vorjahr gesunken. Die Pflichtquote gem. § 154 Abs. 1 SGB IX von 5% wird hiermit nicht erfüllt. Damit ist die Stadt Uetersen zur Zahlung einer entsprechenden Ausgleichsabgabe verpflichtet.



Grafik 8: Schwerbehinderung nach Geschlecht

Entwicklung wichtiger Strukturdaten

Nachfolgend wird die Entwicklung wichtiger Strukturdaten der Stadt Uetersen im Jahr 2022 aufgezeigt. Hierzu zählen vor allem die Entwicklung der Einwohnerzahl, die demographische Struktur der Einwohner, die Herkunft der Einwohner sowie die Anzahl der Gewerbetreibenden und die Anzahl der Arbeitslosen.

Die Einwohnerzahl der Stadt Uetersen lässt sich aus der nachfolgenden Statistik entnehmen.

Demzufolge gab es in der Stadt Uetersen am 31.12.2022:

Einwohner (mit Nebenwohnungen)	= 19.356
abzgl. Nebenwohnungen	= <u>144</u>
	19.212

Zählung nach Straßen

Einwohnermeldeamt

ZAHL DER EINWOHNER (Stand: 01.01.2023)

Straßenname	Gesamt	Wohnungen in der Gemeinde					Deutsche				Ausländer			
		EW	HW	EW+ HW	NW	mehrf.	m	w	d	oa	m	w	d	oa
Achtern Diek	31	26	5	31	0	0	12	18	0	0	1	0	0	0
Ahornweg	417	412	4	416	1	0	147	140	0	0	61	69	0	0
Akazienweg	12	12	0	12	0	0	7	5	0	0	0	0	0	0
Alsenstraße	322	316	4	320	2	0	124	145	0	0	28	25	0	0
Am Alten Sportplatz	316	316	0	316	0	0	109	106	0	0	54	47	0	0
Am Eichholz	493	476	7	483	10	0	236	237	0	0	10	10	0	0
Am Gehölz	294	286	6	292	2	0	141	145	0	0	2	6	0	0
Am Markt	46	45	0	45	1	0	23	17	0	0	3	3	0	0
Am Mühlenteich	84	83	1	84	0	0	36	46	0	0	0	2	0	0
Am Seeth	189	188	0	188	1	0	79	84	0	0	13	13	0	0
Am Steinberg	250	238	10	248	2	0	107	109	0	0	20	14	0	0
Amselweg	26	22	2	24	2	0	12	11	0	0	2	1	0	0
An der Klosterkoppel	688	680	5	685	3	0	180	195	0	0	151	162	0	0
Anne-Frank-Weg	27	23	4	27	0	0	13	13	0	0	0	1	0	0
Auf dem Flidd	84	84	0	84	0	0	42	37	0	0	2	3	0	0
Bahnstraße	71	70	0	70	1	0	16	13	0	0	20	22	0	0
Basshorn	30	29	1	30	0	0	13	16	0	0	1	0	0	0
Baumredder	75	74	1	75	0	0	36	39	0	0	0	0	0	0
Behrs Tannen	97	93	4	97	0	0	39	52	0	0	2	4	0	0

Zählung nach Straßen

Einwohnermeldeamt

ZAHL DER EINWOHNER (Stand: 01.01.2023)

Straßenname	Gesamt	Wohnungen in der Gemeinde					Deutsche				Ausländer			
		EW	HW	EW+ HW	NW	mehrf.	m	w	d	oa	m	w	d	oa
Benedikt-v.-Ahlefeldt-Weg	6	6	0	6	0	0	1	4	0	0	1	0	0	0
Bergstraße	42	42	0	42	0	0	20	21	0	0	1	0	0	0
Berliner Straße	109	106	3	109	0	0	32	65	0	0	8	4	0	0
Birkenallee	53	53	0	53	0	0	24	25	0	0	3	1	0	0
Birkenstieg	82	79	3	82	0	0	43	38	0	0	1	0	0	0
Bleekerstraße	88	83	2	85	3	0	41	47	0	0	0	0	0	0
Buchenweg	17	17	0	17	0	0	9	8	0	0	0	0	0	0
Chemnitzweg	29	28	1	29	0	0	14	15	0	0	0	0	0	0
Deichstraße	157	153	1	154	3	0	61	70	0	0	11	15	0	0
Denkmalstraße	41	39	1	40	1	0	13	13	0	0	8	7	0	0
Dessaus Kamp	80	79	1	80	0	0	37	41	0	0	0	2	0	0
Dreieichen	95	92	1	93	2	0	46	48	0	0	1	0	0	0
Drosselweg	22	22	0	22	0	0	10	12	0	0	0	0	0	0
E.-L.-Meyn-Straße	60	60	0	60	0	0	24	24	0	0	6	6	0	0
Eggerstedtsberg	98	95	3	98	0	0	47	46	0	0	4	1	0	0
Eichendorffstraße	43	43	0	43	0	0	20	23	0	0	0	0	0	0
Eichenweg	152	148	4	152	0	0	69	74	0	0	4	5	0	0
Erlenweg	33	33	0	33	0	0	14	17	0	0	0	2	0	0
Ernst-Behrens-Allee	81	80	0	80	1	0	41	35	0	0	2	3	0	0

ZAHL DER EINWOHNER (Stand: 01.01.2023)

Straßenname	Gesamt	Wohnungen in der Gemeinde					Deutsche				Ausländer			
		EW	HW	EW+ HW	NW	mehrf.	m	w	d	oa	m	w	d	oa
Esinger Steinweg	653	635	11	646	7	0	269	258	0	0	68	58	0	0
Feldstraße	110	109	0	109	1	0	37	48	0	0	15	10	0	0
Fourniermühlenweg	14	14	0	14	0	0	5	8	0	0	1	0	0	0
Franz-Kruckenberg-Straße	10	7	2	9	1	0	5	5	0	0	0	0	0	0
Friedhofstraße	91	91	0	91	0	0	34	52	0	0	1	4	0	0
Friedrich-Neelsen-Straße	124	123	1	124	0	0	48	71	0	0	4	1	0	0
Fritz-Lau-Weg	113	109	0	109	4	0	52	59	0	0	1	1	0	0
G.-Hauptmann-Straße	82	81	1	82	0	0	39	41	0	0	1	1	0	0
Gerberstraße	27	26	0	26	1	0	9	6	0	0	9	3	0	0
Goethestraße	69	69	0	69	0	0	36	31	0	0	0	2	0	0
Gorch-Fock-Straße	46	44	1	45	1	0	19	20	0	0	3	4	0	0
Grenzstraße	34	33	1	34	0	0	15	17	0	0	1	1	0	0
Große Twiete	172	167	3	170	2	0	90	70	0	0	9	3	0	0
Großer Sand	632	625	4	629	3	0	175	273	0	0	103	81	0	0
Großer Wulfhagen	259	247	1	248	11	0	57	53	0	0	100	49	0	0
Grüner Brink	61	56	5	61	0	0	28	32	0	0	0	1	0	0
Hafenstraße	173	172	0	172	1	0	59	80	0	0	17	17	0	0
Hagebuntentwiete	48	47	1	48	0	0	25	22	0	0	1	0	0	0
Hebbelstraße	62	60	1	61	1	0	26	34	0	0	1	1	0	0

Stadt Uetersen

Statistik 1

Datum: 11.01.2023

Zählung nach Straßen

Seite: 4

Einwohnermeldeamt

ZAHL DER EINWOHNER (Stand: 01.01.2023)

Straßenname	Gesamt	Wohnungen in der Gemeinde					Deutsche				Ausländer			
		EW	HW	EW+ HW	NW	mehrf.	m	w	d	oa	m	w	d	oa
Heidgrabener Straße	23	21	0	21	2	0	11	10	0	0	0	2	0	0
Heidredder	71	67	4	71	0	0	37	33	0	0	0	1	0	0
Heidweg	148	146	2	148	0	0	65	72	0	0	7	4	0	0
Heinrich-Heine-Straße	145	143	0	143	2	0	63	70	0	0	5	7	0	0
Heinrich-Schröder-Straße	32	32	0	32	0	0	15	14	0	0	1	2	0	0
Heinrich-Wellenbrink-Weg	77	76	1	77	0	0	44	31	0	0	0	2	0	0
Heinrich-Wilckens-Twiete	73	73	0	73	0	0	31	41	0	0	1	0	0	0
Heisterkampstraße	161	157	3	160	1	0	70	68	0	0	11	12	0	0
Helene-Lange-Weg	56	50	6	56	0	0	29	27	0	0	0	0	0	0
Herderstraße	169	168	0	168	1	0	54	104	0	0	6	5	0	0
Hinrich-Voß-Straße	36	36	0	36	0	0	16	16	0	0	2	2	0	0
Hochfeldstraße	190	187	1	188	2	0	91	96	0	0	1	2	0	0
J.-H.-Fehrs-Weg	39	39	0	39	0	0	20	17	0	0	1	1	0	0
J.-P.-Lange-Straße	103	101	2	103	0	0	51	46	0	0	3	3	0	0
Jahnstraße	76	75	1	76	0	0	27	44	0	0	3	2	0	0
James-Krüß-Weg	22	22	0	22	0	0	12	10	0	0	0	0	0	0
Jochen-Klepper-Straße	213	209	4	213	0	0	80	97	0	0	14	22	0	0
Kampstraße	83	83	0	83	0	0	36	33	0	0	12	2	0	0
Kassbeerentwiete	92	90	1	91	1	0	49	42	0	0	0	1	0	0

ZAHL DER EINWOHNER (Stand: 01.01.2023)

Straßenname	Gesamt	Wohnungen in der Gemeinde					Deutsche				Ausländer			
		EW	HW	EW+ HW	NW	mehrf.	m	w	d	oa	m	w	d	oa
Katharinenstraße	111	105	5	110	1	0	42	34	0	0	21	14	0	0
Katzhagen	264	255	3	258	6	0	121	120	0	0	13	10	0	0
Kiefernweg	22	22	0	22	0	0	11	11	0	0	0	0	0	0
Kirchenstraße	134	132	0	132	2	0	52	53	0	0	17	12	0	0
Kirschbaumweg	95	91	4	95	0	0	46	48	0	0	0	1	0	0
Klaus-Groth-Straße	97	91	6	97	0	0	40	51	0	0	3	3	0	0
Kleine Twiete	464	459	4	463	1	0	169	188	0	0	55	52	0	0
Kleiner Sand	554	540	10	550	4	0	207	225	0	0	56	66	0	0
Kleiner Wulfhagen	12	12	0	12	0	0	8	4	0	0	0	0	0	0
Klosterhof	32	30	1	31	1	0	14	16	0	0	1	1	0	0
Kreuzmoor	478	475	1	476	2	0	154	183	0	0	74	67	0	0
Kreuzstraße	66	64	0	64	2	0	23	24	0	0	11	8	0	0
Kuhlenstraße	143	143	0	143	0	0	76	54	0	0	7	6	0	0
Langenhof	99	98	1	99	0	0	44	51	0	0	2	2	0	0
Langes Hofkoppel	94	87	5	92	2	0	44	44	0	0	1	5	0	0
Lerchenweg	35	35	0	35	0	0	15	11	0	0	9	0	0	0
Lesekampstraße	61	61	0	61	0	0	28	25	0	0	6	2	0	0
Lienaus Allee	12	12	0	12	0	0	4	8	0	0	0	0	0	0
Lindenstraße	230	224	3	227	3	0	88	78	0	0	29	35	0	0

Stadt Uetersen

Statistik 1

Datum: 11.01.2023

Zählung nach Straßen

Seite: 6

Einwohnermeldeamt

ZAHL DER EINWOHNER (Stand: 01.01.2023)

Straßenname	Gesamt	Wohnungen in der Gemeinde					Deutsche				Ausländer			
		EW	HW	EW+ HW	NW	mehrf.	m	w	d	oa	m	w	d	oa
Lohe	271	262	7	269	2	0	115	114	0	0	19	23	0	0
Lütten Padd	13	13	0	13	0	0	6	7	0	0	0	0	0	0
Marktstraße	85	85	0	85	0	0	34	42	0	0	5	4	0	0
Meisenweg	31	29	2	31	0	0	13	17	0	0	0	1	0	0
Meißtorffstraße	273	268	3	271	2	0	95	115	0	0	33	30	0	0
Moltkestraße	164	156	3	159	5	0	74	79	0	0	6	5	0	0
Moorkamp	34	33	0	33	1	0	14	19	0	0	1	0	0	0
Mühlenstraße	315	309	2	311	4	0	99	104	0	0	63	49	0	0
Nachtigallenweg	38	37	1	38	0	0	17	20	0	0	0	1	0	0
Neuer Damm	66	65	1	66	0	0	34	31	0	0	1	0	0	0
Neuweg	58	58	0	58	0	0	19	22	0	0	10	7	0	0
Oertberg	9	9	0	9	0	0	1	7	0	0	1	0	0	0
Ohrbrook	127	124	3	127	0	0	60	60	0	0	4	3	0	0
Ossenpadd	186	182	4	186	0	0	86	81	0	0	6	13	0	0
Pappelweg	53	53	0	53	0	0	23	25	0	0	4	1	0	0
Parkstraße	96	94	0	94	2	0	31	40	0	0	14	11	0	0
Pastor-Boldt-Straße	88	85	1	86	2	0	48	40	0	0	0	0	0	0
Paul-Mischke-Allee	43	43	0	43	0	0	17	20	0	0	5	1	0	0
Pinnauallee	2	2	0	2	0	0	1	1	0	0	0	0	0	0

ZAHL DER EINWOHNER (Stand: 01.01.2023)

Straßenname	Gesamt	Wohnungen in der Gemeinde					Deutsche				Ausländer			
		EW	HW	EW+ HW	NW	mehrf.	m	w	d	oa	m	w	d	oa
Pracherdamm	199	192	5	197	2	0	88	105	0	0	3	3	0	0
Pädagogengang	13	13	0	13	0	0	7	6	0	0	0	0	0	0
Quellenweg	14	14	0	14	0	0	6	7	0	0	0	1	0	0
Rathausstraße	8	8	0	8	0	0	4	4	0	0	0	0	0	0
Reeperbahn	75	74	1	75	0	0	33	41	0	0	0	1	0	0
Reuterstraße	458	453	2	455	3	0	174	182	0	0	59	43	0	0
Richthofenstraße	62	61	1	62	0	0	26	30	0	0	3	3	0	0
Rosentwiete	187	180	6	186	1	0	90	80	0	0	6	11	0	0
Rudolf-Kinau-Weg	106	103	3	106	0	0	43	54	0	0	5	4	0	0
Röpckes Mühle	42	41	1	42	0	0	20	16	0	0	3	3	0	0
Sandweg	154	152	2	154	0	0	56	50	0	0	27	21	0	0
Schanzenstraße	229	228	0	228	1	0	73	72	0	0	38	46	0	0
Schillerstraße	102	102	0	102	0	0	37	49	0	0	6	10	0	0
Schmiedestraße	123	120	3	123	0	0	51	58	0	0	6	8	0	0
Schröders Tannen	117	113	4	117	0	0	61	51	0	0	2	3	0	0
Schwalbenweg	28	28	0	28	0	0	15	11	0	0	1	1	0	0
Seminarstraße	252	248	3	251	1	0	90	100	0	0	26	36	0	0
Sonntagsmoor	59	55	3	58	1	0	27	30	0	0	2	0	0	0
Sophienstraße	60	58	2	60	0	0	19	27	0	0	8	6	0	0

Stadt Uetersen

Statistik 1

Datum: 11.01.2023

Zählung nach Straßen

Seite: 8

Einwohnermeldeamt

ZAHL DER EINWOHNER (Stand: 01.01.2023)

Straßenname	Gesamt	Wohnungen in der Gemeinde					Deutsche				Ausländer			
		EW	HW	EW+ HW	NW	mehrf.	m	w	d	oa	m	w	d	oa
Stavenowstraße	91	90	0	90	1	0	36	31	0	0	11	13	0	0
Tantaus Allee	172	169	3	172	0	0	68	75	0	0	15	14	0	0
Theodor-Storm-Allee	201	193	6	199	2	0	75	105	0	0	11	9	0	1
Tornescher Weg	1035	1009	17	1026	9	0	429	349	0	0	146	111	0	0
Traute-Riedemann-Straße	30	29	1	30	0	0	11	14	0	0	3	2	0	0
Töpferstraße	73	64	8	72	1	0	24	24	0	0	13	12	0	0
Ulmenweg	62	61	1	62	0	0	27	31	0	0	2	2	0	0
Victor-Andersen-Weg	51	49	2	51	0	0	24	20	0	0	3	4	0	0
Waldemar-Dudda-Straße	7	7	0	7	0	0	4	2	0	0	1	0	0	0
Wassermühlenstraße	66	66	0	66	0	0	19	33	0	0	8	6	0	0
Weidenkamp	203	193	7	200	3	0	97	99	0	0	3	4	0	0
Wiesengrund	366	360	5	365	1	0	166	182	0	0	8	10	0	0
Wilhelminenstraße	47	45	2	47	0	0	14	14	0	0	14	5	0	0
Wischhörn	213	209	2	211	2	0	97	96	0	0	9	11	0	0
Wittstocker Straße	10	10	0	10	0	0	5	4	0	0	0	1	0	0
Wulfstraße	23	22	1	23	0	0	10	12	0	0	1	0	0	0
Ziegelei	15	15	0	15	0	0	2	3	0	0	6	4	0	0
Zum Roggenfeld	22	22	0	22	0	0	11	11	0	0	0	0	0	0
Gesamt:	19359	18920	292	19212	147	0	7779	8255	0	0	1748	1576	0	1

Stadt Uetersen

Statistik 2

Datum: 11.01.2023

Zählung nach Geburtsjahrgängen

Seite: 1

- Alterstabelle -

Einwohnermeldeamt

ZAHL DER EINWOHNER (Stand: 01.01.2023)

Geburtsjahr	Gesamt	Wohnungen in der Gemeinde					Deutsche				Ausländer				
		EW	HW	EW+ HW	NW	mehrf.	m	w	d	oa	m	w	d	oa	
1922	2	2	0	2	0	0	0	2	0	0	0	0	0	0	0
1923	4	4	0	4	0	0	1	3	0	0	0	0	0	0	0
1924	3	3	0	3	0	0	0	2	0	0	0	0	1	0	0
1925	6	6	0	6	0	0	0	6	0	0	0	0	0	0	0
1926	7	7	0	7	0	0	1	6	0	0	0	0	0	0	0
1927	9	9	0	9	0	0	6	3	0	0	0	0	0	0	0
1928	27	27	0	27	0	0	9	18	0	0	0	0	0	0	0
1929	25	24	1	25	0	0	6	18	0	0	0	0	1	0	0
1930	29	29	0	29	0	0	9	18	0	0	0	0	2	0	0
1931	31	30	1	31	0	0	12	19	0	0	0	0	0	0	0
1932	52	52	0	52	0	0	18	34	0	0	0	0	0	0	0
1933	42	42	0	42	0	0	9	33	0	0	0	0	0	0	0
1934	62	61	0	61	1	0	18	42	0	0	1	1	0	0	0
1935	100	99	1	100	0	0	43	54	0	0	2	1	0	0	0
1936	119	118	0	118	1	0	52	64	0	0	1	2	0	0	0
1937	127	124	3	127	0	0	43	77	0	0	3	4	0	0	0
1938	149	146	2	148	1	0	58	87	0	0	3	1	0	0	0
1939	174	172	2	174	0	0	78	94	0	0	2	0	0	0	0
1940	178	177	1	178	0	0	55	118	0	0	3	2	0	0	0

Stadt Uetersen

Statistik 2

Datum: 11.01.2023

Zählung nach Geburtsjahren

Seite: 2

- Alterstabelle -

Einwohnermeldeamt

ZAHL DER EINWOHNER (Stand: 01.01.2023)

Geburtsjahr	Gesamt	Wohnungen in der Gemeinde					Deutsche				Ausländer			
		EW	HW	EW+ HW	NW	mehrf.	m	w	d	oa	m	w	d	oa
1941	170	167	3	170	0	0	76	86	0	0	6	2	0	0
1942	179	178	1	179	0	0	78	91	0	0	7	3	0	0
1943	186	181	3	184	2	0	75	99	0	0	6	6	0	0
1944	172	167	3	170	2	0	64	97	0	0	4	7	0	0
1945	139	133	4	137	2	0	58	69	0	0	7	5	0	0
1946	154	149	5	154	0	0	66	72	0	0	7	9	0	0
1947	184	181	3	184	0	0	82	92	0	0	3	7	0	0
1948	206	200	6	206	0	0	87	105	0	0	6	8	0	0
1949	192	187	3	190	2	0	67	118	0	0	0	7	0	0
1950	214	210	4	214	0	0	90	110	0	0	5	9	0	0
1951	191	181	7	188	3	0	83	91	0	0	5	12	0	0
1952	204	196	6	202	2	0	87	104	0	0	6	7	0	0
1953	193	184	7	191	2	0	89	89	0	0	5	10	0	0
1954	244	237	6	243	1	0	105	119	0	0	7	13	0	0
1955	218	211	7	218	0	0	93	112	0	0	8	5	0	0
1956	254	245	7	252	2	0	111	124	0	0	8	11	0	0
1957	256	251	5	256	0	0	99	141	0	0	9	7	0	0
1958	266	257	8	265	1	0	120	123	0	0	17	6	0	0
1959	299	292	6	298	1	0	138	143	0	0	7	11	0	0

Stadt Uetersen

Statistik 2

Datum: 11.01.2023

Zählung nach Geburtsjahren

Seite: 3

- Alterstabelle -

Einwohnermeldeamt

ZAHL DER EINWOHNER (Stand: 01.01.2023)

Geburtsjahr	Gesamt	Wohnungen in der Gemeinde					Deutsche				Ausländer			
		EW	HW	EW+ HW	NW	mehrf.	m	w	d	oa	m	w	d	oa
1960	288	284	2	286	2	0	128	140	0	0	11	9	0	0
1961	331	323	6	329	2	0	153	151	0	0	11	16	0	0
1962	301	295	4	299	2	1	139	140	0	0	10	12	0	0
1963	287	275	10	285	2	0	125	130	0	0	18	14	0	0
1964	309	300	7	307	2	0	140	138	0	0	16	15	0	0
1965	334	329	4	333	1	0	134	166	0	0	21	13	0	0
1966	355	345	8	353	2	0	174	152	0	0	13	16	0	0
1967	317	307	8	315	2	0	135	147	0	0	19	16	0	0
1968	311	308	2	310	1	0	150	127	0	0	19	15	0	0
1969	286	278	4	282	4	0	120	130	0	0	19	17	0	0
1970	268	265	1	266	2	0	119	104	0	0	19	26	0	0
1971	265	261	4	265	0	0	111	98	0	0	33	23	0	0
1972	229	229	0	229	0	0	87	90	0	0	27	25	0	0
1973	240	232	7	239	1	0	85	91	0	0	32	32	0	0
1974	220	217	1	218	2	0	75	80	0	0	37	28	0	0
1975	234	229	2	231	3	0	79	93	0	0	30	32	0	0
1976	213	209	4	213	0	1	75	92	0	0	19	27	0	0
1977	238	231	6	237	1	0	88	78	0	0	26	46	0	0
1978	219	215	2	217	2	0	93	64	0	0	36	26	0	0

Stadt Uetersen

Statistik 2

Datum: 11.01.2023

Zählung nach Geburtsjahrgängen

Seite: 4

- Alterstabelle -

Einwohnermeldeamt

ZAHL DER EINWOHNER (Stand: 01.01.2023)

Geburtsjahr	Gesamt	Wohnungen in der Gemeinde					Deutsche				Ausländer			
		EW	HW	EW+ HW	NW	mehrf.	m	w	d	oa	m	w	d	oa
1979	258	253	4	257	1	0	97	88	0	0	42	31	0	0
1980	244	235	7	242	2	0	87	104	0	0	23	30	0	0
1981	225	220	4	224	1	0	85	75	0	0	33	32	0	0
1982	256	249	7	256	0	0	102	95	0	0	30	29	0	0
1983	255	251	2	253	2	0	89	99	0	0	42	25	0	0
1984	239	236	3	239	0	0	91	85	0	0	32	31	0	0
1985	225	220	4	224	1	0	74	103	0	0	29	19	0	0
1986	259	258	1	259	0	0	94	103	0	0	29	33	0	0
1987	263	262	1	263	0	0	112	84	0	0	34	33	0	0
1988	246	241	3	244	2	0	85	93	0	0	42	26	0	0
1989	221	216	2	218	3	0	83	77	0	0	42	19	0	0
1990	225	219	4	223	2	0	77	82	0	0	37	29	0	0
1991	212	208	2	210	2	0	73	72	0	0	41	26	0	0
1992	209	205	1	206	3	1	78	68	0	0	35	28	0	0
1993	228	224	1	225	3	0	76	81	0	0	39	32	0	0
1994	184	177	2	179	5	0	70	55	0	0	31	28	0	0
1995	220	216	2	218	2	0	89	74	0	0	33	24	0	0
1996	213	205	4	209	4	0	79	74	0	0	39	21	0	0
1997	212	205	4	209	3	0	78	68	0	0	41	25	0	0

Zählung nach Geburtsjahrgängen

- Alterstabelle -

Einwohnermeldeamt

ZAHL DER EINWOHNER (Stand: 01.01.2023)

Geburtsjahr	Gesamt	Wohnungen in der Gemeinde					Deutsche				Ausländer			
		EW	HW	EW+ HW	NW	mehrf.	m	w	d	oa	m	w	d	oa
1998	242	233	2	235	7	0	94	89	0	0	37	22	0	0
1999	226	221	1	222	4	0	77	78	0	0	40	31	0	0
2000	216	209	2	211	5	0	90	75	0	0	34	17	0	0
2001	190	184	2	186	4	0	76	79	0	0	15	20	0	0
2002	203	195	3	198	5	0	88	83	0	0	15	17	0	0
2003	190	182	2	184	6	0	67	87	0	0	16	20	0	0
2004	190	188	2	190	0	0	86	73	0	0	19	12	0	0
2005	193	191	2	193	0	0	88	73	0	0	18	13	0	1
2006	191	190	0	190	1	0	67	82	0	0	18	24	0	0
2007	193	186	4	190	3	0	86	76	0	0	14	17	0	0
2008	154	150	1	151	3	0	62	59	0	0	13	20	0	0
2009	143	139	3	142	1	0	67	47	0	0	17	12	0	0
2010	171	166	4	170	1	0	67	64	0	0	22	18	0	0
2011	185	179	5	184	1	0	70	74	0	0	17	24	0	0
2012	130	128	2	130	0	0	56	45	0	0	14	15	0	0
2013	182	178	2	180	2	0	70	64	0	0	27	21	0	0
2014	173	169	2	171	2	0	66	61	0	0	23	23	0	0
2015	210	203	4	207	3	0	97	69	0	0	22	22	0	0
2016	185	183	0	183	2	0	80	64	0	0	20	21	0	0

Stadt Uetersen

Statistik 2

Datum: 11.01.2023

Zählung nach Geburtsjahrgängen

Seite: 6

- Alterstabelle -

Einwohnermeldeamt

ZAHL DER EINWOHNER (Stand: 01.01.2023)

Geburtsjahr	Gesamt	Wohnungen in der Gemeinde					Deutsche				Ausländer			
		EW	HW	EW+ HW	NW	mehrf.	m	w	d	oa	m	w	d	oa
2017	192	190	2	192	0	0	73	78	0	0	19	22	0	0
2018	196	194	0	194	2	0	76	80	0	0	16	24	0	0
2019	189	187	1	188	1	0	68	78	0	0	21	22	0	0
2020	181	181	0	181	0	0	77	61	0	0	24	19	0	0
2021	177	176	0	176	1	0	62	72	0	0	26	17	0	0
2022	148	147	1	148	0	0	53	69	0	0	12	14	0	0
Gesamt:	19356	18920	292	19212	144	3	7778	8254	0	0	1747	1576	0	1

Stadt Uetersen

Statistik 3

Datum: 11.01.2023

Einwohnerzahlen nach Familienstände

Seite: 1

Einwohnermeldeamt

ZAHL DER EINWOHNER (Stand: 01.01.2023)

Familienstand	Gesamt	männlich	weiblich	divers	nicht bekannt
GS	1576	633	943	0	0
LA	2	0	2	0	0
LD	7476	4118	3358	0	0
LP	10	6	4	0	0
LV	2	0	2	0	0
NB	411	268	142	0	1
VH	8480	4218	4262	0	0
VW	1399	282	1117	0	0
EA	0	0	0	0	0
LE	0	0	0	0	0
Gesamt:	19356	9525	9830	0	1

Stadt Uetersen

Statistik 4

Datum: 11.01.2023

Einwohnerzahlen nach Religion

Seite: 1

Einwohnermeldeamt

ZAHL DER EINWOHNER (Stand: 01.01.2023)

Religion	Gesamt	männlich	weiblich	divers	nicht bekannt
ak	1	0	1	0	0
av	2	0	2	0	0
cq	9	6	3	0	0
ef	5	3	2	0	0
ev	3382	1382	2000	0	0
go	8	6	2	0	0
isnw	1	1	0	0	0
jh	1	1	0	0	0
lt	2236	960	1276	0	0
na	5	3	2	0	0
oa	12297	6506	5790	0	1
pf	2	1	1	0	0
rf	8	5	3	0	0
rk	956	416	540	0	0
ro	43	20	23	0	0
rx	126	70	56	0	0
so	274	145	129	0	0
Gesamt:	19356	9525	9830	0	1

Stadt Uetersen

Statistik 5

Datum: 11.01.2023

Zählung nach Staatsangehörigkeiten

Seite: 1

Einwohnermeldeamt

ZAHL DER EINWOHNER (Stand: 01.01.2023)

Staatsangehörigkeit	Gesamt					Alter 0-16				Alter 0-15			
		männlich	weiblich	divers	nicht bekannt	männlich	weiblich	divers	nicht bekannt	männlich	weiblich	divers	nicht bekannt
afghanisch	296	174	122	0	0	27	41	0	0	26	39	0	0
albanisch	43	26	17	0	0	8	6	0	0	8	6	0	0
algerisch	2	1	1	0	0	0	0	0	0	0	0	0	0
amerikanisch	21	8	13	0	0	3	1	0	0	3	1	0	0
angolanisch	1	0	1	0	0	0	0	0	0	0	0	0	0
argentinisch	1	0	1	0	0	0	0	0	0	0	0	0	0
armenisch	23	14	9	0	0	4	3	0	0	4	2	0	0
aserbajdschanisch	24	11	13	0	0	3	4	0	0	3	4	0	0
australisch	1	1	0	0	0	0	0	0	0	0	0	0	0
bangladeschisch	1	0	1	0	0	0	0	0	0	0	0	0	0
belarussisch	4	0	4	0	0	0	0	0	0	0	0	0	0
belgisch	3	2	1	0	0	0	0	0	0	0	0	0	0
beninisch	2	0	2	0	0	0	0	0	0	0	0	0	0
bhutanisch	1	1	0	0	0	0	0	0	0	0	0	0	0
bosnisch-herzegowinisch	22	12	10	0	0	2	2	0	0	2	2	0	0
brasilianisch	16	4	12	0	0	3	1	0	0	3	1	0	0
britisch	19	10	9	0	0	0	1	0	0	0	1	0	0
britisch (BOTC)	1	0	1	0	0	0	0	0	0	0	0	0	0
bulgarisch	235	126	109	0	0	36	32	0	0	33	32	0	0

Stadt Uetersen

Statistik 5

Datum: 11.01.2023

Zählung nach Staatsangehörigkeiten

Seite: 2

Einwohnermeldeamt

ZAHL DER EINWOHNER (Stand: 01.01.2023)

Staatsangehörigkeit	Gesamt					Alter 0-16				Alter 0-15				
		männlich	weiblich	divers	nicht bekannt	männlich	weiblich	divers	nicht bekannt	männlich	weiblich	divers	nicht bekannt	
chilenisch	2	2	0	0	0	0	0	0	0	0	0	0	0	0
chinesisch	9	2	7	0	0	0	2	0	0	0	2	0	0	0
costa-ricanisch	4	2	2	0	0	1	0	0	0	1	0	0	0	0
der Republik Korea	1	0	1	0	0	0	0	0	0	0	0	0	0	0
dominikanisch	2	0	2	0	0	0	0	0	0	0	0	0	0	0
dänisch	14	3	11	0	0	1	2	0	0	1	2	0	0	0
ecuadorianisch	3	2	1	0	0	0	0	0	0	0	0	0	0	0
eritreisch	7	6	1	0	0	0	0	0	0	0	0	0	0	0
estnisch	6	4	2	0	0	1	0	0	0	1	0	0	0	0
finnisch	3	0	3	0	0	0	0	0	0	0	0	0	0	0
französisch	18	9	9	0	0	0	0	0	0	0	0	0	0	0
georgisch	5	2	3	0	0	0	0	0	0	0	0	0	0	0
ghanaisch	11	4	7	0	0	2	3	0	0	2	3	0	0	0
griechisch	64	39	25	0	0	6	7	0	0	6	6	0	0	0
guatemaltekisch	3	1	2	0	0	1	1	0	0	1	1	0	0	0
guineisch	3	2	1	0	0	2	0	0	0	2	0	0	0	0
indisch	27	8	19	0	0	2	9	0	0	2	9	0	0	0
indonesisch	3	2	1	0	0	0	0	0	0	0	0	0	0	0
irakisch	107	65	42	0	0	23	16	0	0	22	16	0	0	0

Stadt Uetersen

Statistik 5

Datum: 11.01.2023

Zählung nach Staatsangehörigkeiten

Seite: 3

Einwohnermeldeamt

ZAHL DER EINWOHNER (Stand: 01.01.2023)

Staatsangehörigkeit	Gesamt					Alter 0-16				Alter 0-15			
		männlich	weiblich	divers	nicht bekannt	männlich	weiblich	divers	nicht bekannt	männlich	weiblich	divers	nicht bekannt
iranisch	115	56	59	0	0	10	16	0	0	10	16	0	0
irisch	3	1	2	0	0	0	0	0	0	0	0	0	0
italienisch	80	42	38	0	0	9	13	0	0	9	13	0	0
japanisch	1	0	1	0	0	0	0	0	0	0	0	0	0
jemenitisch	3	3	0	0	0	1	0	0	0	1	0	0	0
jugoslawisch	1	0	1	0	0	0	0	0	0	0	0	0	0
kamerunisch	2	1	1	0	0	0	0	0	0	0	0	0	0
kanadisch	1	0	1	0	0	0	0	0	0	0	0	0	0
kasachisch	141	69	72	0	0	11	13	0	0	11	13	0	0
kenianisch	5	1	4	0	0	1	2	0	0	1	2	0	0
kirgisisch	3	2	1	0	0	0	0	0	0	0	0	0	0
kolumbianisch	4	2	2	0	0	1	0	0	0	1	0	0	0
kosovarisch	42	23	19	0	0	5	6	0	0	5	6	0	0
kroatisch	21	11	10	0	0	2	0	0	0	2	0	0	0
kubanisch	2	1	1	0	0	0	0	0	0	0	0	0	0
laotisch	1	0	1	0	0	0	0	0	0	0	0	0	0
lettisch	15	9	6	0	0	2	0	0	0	2	0	0	0
libanesisch	19	11	8	0	0	0	3	0	0	0	3	0	0
litauisch	7	2	5	0	0	2	1	0	0	2	1	0	0

Stadt Uetersen

Statistik 5

Datum: 11.01.2023

Zählung nach Staatsangehörigkeiten

Seite: 4

Einwohnermeldeamt

ZAHL DER EINWOHNER (Stand: 01.01.2023)

Staatsangehörigkeit	Gesamt					Alter 0-16				Alter 0-15				
		männlich	weiblich	divers	nicht bekannt	männlich	weiblich	divers	nicht bekannt	männlich	weiblich	divers	nicht bekannt	
madagassisch	2	0	2	0	0	0	0	0	0	0	0	0	0	0
maltesisch	1	1	0	0	0	0	0	0	0	0	0	0	0	0
marokkanisch	9	6	3	0	0	2	1	0	0	2	1	0	0	0
mauritis	1	0	1	0	0	0	0	0	0	0	0	0	0	0
mazedonisch/d. Rep. Nordmazedonien	25	19	6	0	0	3	3	0	0	3	2	0	0	0
moldauisch	18	11	7	0	0	5	1	0	0	5	1	0	0	0
mongolisch	1	1	0	0	0	0	0	0	0	0	0	0	0	0
montenegrinisch	5	3	2	0	0	1	0	0	0	1	0	0	0	0
nepalesisch	3	2	1	0	0	1	0	0	0	1	0	0	0	0
neuseeländisch	2	2	0	0	0	0	0	0	0	0	0	0	0	0
niederländisch	20	8	14	0	0	1	1	0	0	1	1	0	0	0
nigerianisch	16	11	5	0	0	2	1	0	0	2	1	0	0	0
norwegisch	2	2	0	0	0	1	0	0	0	1	0	0	0	0
ohne Angabe	1	0	1	0	0	0	1	0	0	0	1	0	0	0
pakistanisch	7	2	5	0	0	0	2	0	0	0	2	0	0	0
peruanisch	1	0	1	0	0	0	0	0	0	0	0	0	0	0
philippinisch	15	7	8	0	0	3	1	0	0	2	1	0	0	0
polnisch	259	113	146	0	0	22	19	0	0	18	18	0	0	0
portugiesisch	46	22	24	0	0	5	8	0	0	5	7	0	0	0

Stadt Uetersen

Statistik 5

Datum: 11.01.2023

Zählung nach Staatsangehörigkeiten

Seite: 5

Einwohnermeldeamt

ZAHL DER EINWOHNER (Stand: 01.01.2023)

Staatsangehörigkeit	Gesamt	männlich	weiblich	divers	nicht bekannt	Alter 0-16				Alter 0-15			
						männlich	weiblich	divers	nicht bekannt	männlich	weiblich	divers	nicht bekannt
rumänisch	535	301	234	0	0	79	68	0	0	77	64	0	0
russisch	216	99	117	0	0	18	12	0	0	18	10	0	0
schwedisch	5	3	2	0	0	0	0	0	0	0	0	0	0
schweizerisch	13	8	5	0	0	0	0	0	0	0	0	0	0
serbisch	13	6	7	0	0	2	2	0	0	2	2	0	0
serbisch	1	1	0	0	0	0	0	0	0	0	0	0	0
singapurisch	2	1	1	0	0	1	0	0	0	1	0	0	0
slowakisch	7	5	2	0	0	0	0	0	0	0	0	0	0
slowenisch	3	1	2	0	0	0	0	0	0	0	0	0	0
somalisch	11	6	5	0	0	2	2	0	0	2	2	0	0
sowjetisch	4	2	2	0	0	0	0	0	0	0	0	0	0
spanisch	25	13	12	0	0	0	4	0	0	0	3	0	0
sri-lankisch	4	2	2	0	0	2	0	0	0	2	0	0	0
staatenlos	5	2	3	0	0	1	1	0	0	1	1	0	0
sudanesisch	4	2	2	0	0	0	0	0	0	0	0	0	0
syrisch	331	187	144	0	0	70	68	0	0	64	65	0	0
südafrikanisch	1	1	0	0	0	0	0	0	0	0	0	0	0
taiwanisch	2	0	2	0	0	0	0	0	0	0	0	0	0
thailändisch	15	1	14	0	0	1	1	0	0	1	1	0	0

Stadt Uetersen

Statistik 5

Datum: 11.01.2023

Zählung nach Staatsangehörigkeiten

Seite: 6

Einwohnermeldeamt

ZAHL DER EINWOHNER (Stand: 01.01.2023)

Staatsangehörigkeit	Gesamt					Alter 0-16				Alter 0-15			
		männlich	weiblich	divers	nicht bekannt	männlich	weiblich	divers	nicht bekannt	männlich	weiblich	divers	nicht bekannt
togoisch	8	5	3	0	0	2	1	0	0	2	0	0	0
tschechisch	3	1	2	0	0	0	0	0	0	0	0	0	0
tschechoslowakisch	1	1	0	0	0	0	0	0	0	0	0	0	0
tunesisch	5	4	1	0	0	0	0	0	0	0	0	0	0
turkmenisch	2	1	1	0	0	1	0	0	0	1	0	0	0
türkisch	1106	597	508	0	1	116	104	0	0	109	99	0	0
ukrainisch	194	64	130	0	0	24	31	0	0	23	26	0	0
ungarisch	7	4	3	0	0	2	1	0	0	2	1	0	0
ungeklärt	29	15	14	0	0	3	7	0	0	3	7	0	0
usbekisch	8	4	4	0	0	2	2	0	0	2	2	0	0
vietnamesisch	8	4	4	0	0	0	0	0	0	0	0	0	0
von Serbien und Montenegro	3	1	2	0	0	0	0	0	0	0	0	0	0
ägyptisch	19	13	6	0	0	4	1	0	0	4	1	0	0
äthiopisch	2	0	2	0	0	0	1	0	0	0	1	0	0
österreichisch	25	12	13	0	0	0	1	0	0	0	1	0	0
Gesamt:	4525	2352	2172	0	1	545	530	0	0	519	502	0	0

Stadt Uetersen

Statistik 6
Altersstruktur

Datum: 11.01.2023
Seite: 1

Einwohnermeldeamt

ZAHL DER EINWOHNER (Stand: 01.01.2023)

Alter	Gesamt	männlich	weiblich	divers	unbekannt	Ausländer			
						männlich	weiblich	divers	unbekannt
0 bis 3 Jahre	695	343	352	0	0	83	72	0	0
4 bis 6 Jahre	573	284	289	0	0	55	67	0	0
7 bis 15 Jahre	1540	810	730	0	0	169	171	0	0
16 bis 18 Jahre	574	295	278	0	1	55	50	0	1
19 bis 65 Jahre	11724	5957	5767	0	0	1278	1079	0	0
66 und älter	4250	1836	2414	0	0	107	137	0	0
Gesamt:	19356	9525	9830	0	1	1747	1576	0	1

Zählung nach Ausländern

Einwohnermeldeamt

ZAHL DER EINWOHNER (Stand: 01.01.2023)

Staatsangehörigkeit	Gesamt	männlich	weiblich	divers	nicht bekannt	Alter 0-16				Alter 6-15			
						männlich	weiblich	divers	nicht bekannt	männlich	weiblich	divers	nicht bekannt
Mehrfachstaatler	37	18	19	0	0	8	12	0	0	8	12	0	0
afghanisch	245	149	96	0	0	19	33	0	0	19	31	0	0
albanisch	37	23	14	0	0	6	4	0	0	6	4	0	0
algerisch	1	1	0	0	0	0	0	0	0	0	0	0	0
amerikanisch	11	2	9	0	0	0	0	0	0	0	0	0	0
angolanisch	1	0	1	0	0	0	0	0	0	0	0	0	0
argentinisch	1	0	1	0	0	0	0	0	0	0	0	0	0
armenisch	23	14	9	0	0	4	3	0	0	4	2	0	0
aserbaidshanisch	21	9	12	0	0	2	4	0	0	2	4	0	0
australisch	1	1	0	0	0	0	0	0	0	0	0	0	0
belarussisch	4	0	4	0	0	0	0	0	0	0	0	0	0
belgisch	2	1	1	0	0	0	0	0	0	0	0	0	0
beninisch	2	0	2	0	0	0	0	0	0	0	0	0	0
bhutanisch	1	1	0	0	0	0	0	0	0	0	0	0	0
bosnisch-herzegowinisch	16	9	7	0	0	0	0	0	0	0	0	0	0
brasilianisch	8	0	8	0	0	0	0	0	0	0	0	0	0
britisch	7	4	3	0	0	0	0	0	0	0	0	0	0
bulgarisch	229	123	106	0	0	34	31	0	0	31	31	0	0
chilenisch	1	1	0	0	0	0	0	0	0	0	0	0	0

Stadt Uetersen

Statistik 7

Datum: 11.01.2023

Zählung nach Ausländern

Seite: 2

Einwohnermeldeamt

ZAHL DER EINWOHNER (Stand: 01.01.2023)

Staatsangehörigkeit	Gesamt	männlich	weiblich	divers	nicht bekannt	Alter 0-16				Alter 6-15				
						männlich	weiblich	divers	nicht bekannt	männlich	weiblich	divers	nicht bekannt	
chinesisch	8	2	6	0	0	0	1	0	0	0	0	1	0	0
costa-ricanisch	2	1	1	0	0	0	0	0	0	0	0	0	0	0
der Republik Korea	1	0	1	0	0	0	0	0	0	0	0	0	0	0
dänisch	11	2	9	0	0	1	0	0	0	1	0	0	0	0
ecuadorianisch	2	1	1	0	0	0	0	0	0	0	0	0	0	0
eritreisch	6	5	1	0	0	0	0	0	0	0	0	0	0	0
estnisch	1	0	1	0	0	0	0	0	0	0	0	0	0	0
finnisch	3	0	3	0	0	0	0	0	0	0	0	0	0	0
französisch	9	4	5	0	0	0	0	0	0	0	0	0	0	0
georgisch	5	2	3	0	0	0	0	0	0	0	0	0	0	0
ghanaisch	6	2	4	0	0	0	1	0	0	0	1	0	0	0
griechisch	47	29	18	0	0	2	5	0	0	2	4	0	0	0
guatemalteckisch	1	0	1	0	0	0	0	0	0	0	0	0	0	0
guineisch	3	2	1	0	0	2	0	0	0	2	0	0	0	0
indisch	21	7	14	0	0	2	5	0	0	2	5	0	0	0
indonesisch	2	1	1	0	0	0	0	0	0	0	0	0	0	0
irakisch	100	63	37	0	0	23	13	0	0	22	13	0	0	0
iranisch	82	41	41	0	0	6	10	0	0	6	10	0	0	0
irisch	3	1	2	0	0	0	0	0	0	0	0	0	0	0

Einwohnermeldeamt

ZAHL DER EINWOHNER (Stand: 01.01.2023)

Staatsangehörigkeit	Gesamt	männlich	weiblich	divers	nicht bekannt	Alter 0-16				Alter 6-15			
						männlich	weiblich	divers	nicht bekannt	männlich	weiblich	divers	nicht bekannt
italienisch	56	33	23	0	0	4	4	0	0	4	4	0	0
japanisch	1	0	1	0	0	0	0	0	0	0	0	0	0
jemenitisch	1	1	0	0	0	0	0	0	0	0	0	0	0
kamerunisch	2	1	1	0	0	0	0	0	0	0	0	0	0
kasachisch	15	6	9	0	0	0	0	0	0	0	0	0	0
kenianisch	4	0	4	0	0	0	2	0	0	0	2	0	0
kirgisisch	2	1	1	0	0	0	0	0	0	0	0	0	0
kolumbianisch	2	1	1	0	0	0	0	0	0	0	0	0	0
kosovarisch	32	17	15	0	0	2	3	0	0	2	3	0	0
kroatisch	14	8	6	0	0	0	0	0	0	0	0	0	0
kubanisch	2	1	1	0	0	0	0	0	0	0	0	0	0
laotisch	1	0	1	0	0	0	0	0	0	0	0	0	0
lettisch	15	9	6	0	0	2	0	0	0	2	0	0	0
libanesisch	4	1	3	0	0	0	0	0	0	0	0	0	0
litauisch	4	0	4	0	0	0	0	0	0	0	0	0	0
madagassisch	2	0	2	0	0	0	0	0	0	0	0	0	0
maltesisch	1	1	0	0	0	0	0	0	0	0	0	0	0
marokkanisch	6	5	1	0	0	2	0	0	0	2	0	0	0
maurilisch	1	0	1	0	0	0	0	0	0	0	0	0	0

Stadt Uetersen

Statistik 7

Datum: 11.01.2023

Zählung nach Ausländern

Seite: 4

Einwohnermeldeamt

ZAHL DER EINWOHNER (Stand: 01.01.2023)

Staatsangehörigkeit	Gesamt	männlich	weiblich	divers	nicht bekannt	Alter 0-16				Alter 6-15			
						männlich	weiblich	divers	nicht bekannt	männlich	weiblich	divers	nicht bekannt
mazedonisch/d. Rep. Nordmazedonien	25	19	6	0	0	3	3	0	0	3	2	0	0
moldauisch	11	6	5	0	0	3	1	0	0	3	1	0	0
mongolisch	1	1	0	0	0	0	0	0	0	0	0	0	0
montenegrinisch	2	1	1	0	0	0	0	0	0	0	0	0	0
nepalesisch	3	2	1	0	0	1	0	0	0	1	0	0	0
neuseeländisch	2	2	0	0	0	0	0	0	0	0	0	0	0
niederländisch	10	3	7	0	0	0	0	0	0	0	0	0	0
nigerianisch	13	8	5	0	0	2	1	0	0	2	1	0	0
norwegisch	1	1	0	0	0	1	0	0	0	1	0	0	0
pakistanisch	1	1	0	0	0	0	0	0	0	0	0	0	0
peruanisch	1	0	1	0	0	0	0	0	0	0	0	0	0
philippinisch	10	3	7	0	0	1	1	0	0	0	1	0	0
polnisch	173	79	94	0	0	14	10	0	0	11	9	0	0
portugiesisch	34	17	17	0	0	4	5	0	0	4	4	0	0
rumänisch	501	284	217	0	0	67	62	0	0	65	58	0	0
russisch	62	23	39	0	0	4	6	0	0	4	4	0	0
schwedisch	4	2	2	0	0	0	0	0	0	0	0	0	0
schweizerisch	9	6	3	0	0	0	0	0	0	0	0	0	0
serbisch	9	3	6	0	0	1	2	0	0	1	2	0	0

Stadt Uetersen

Statistik 7

Datum: 11.01.2023

Zählung nach Ausländern

Seite: 5

Einwohnermeldeamt

ZAHL DER EINWOHNER (Stand: 01.01.2023)

Staatsangehörigkeit	Gesamt	männlich	weiblich	divers	nicht bekannt	Alter 0-16				Alter 6-15			
						männlich	weiblich	divers	nicht bekannt	männlich	weiblich	divers	nicht bekannt
singapurisch	1	0	1	0	0	0	0	0	0	0	0	0	0
slowakisch	7	5	2	0	0	0	0	0	0	0	0	0	0
slowenisch	2	1	1	0	0	0	0	0	0	0	0	0	0
somalisch	11	6	5	0	0	2	2	0	0	2	2	0	0
spanisch	16	9	7	0	0	0	2	0	0	0	1	0	0
sri-lankisch	2	0	2	0	0	0	0	0	0	0	0	0	0
staatenlos	5	2	3	0	0	1	1	0	0	1	1	0	0
syrisch	283	161	122	0	0	58	55	0	0	53	53	0	0
taiwanisch	1	0	1	0	0	0	0	0	0	0	0	0	0
thailändisch	9	0	9	0	0	0	0	0	0	0	0	0	0
togolisch	1	0	1	0	0	0	0	0	0	0	0	0	0
tschechisch	3	1	2	0	0	0	0	0	0	0	0	0	0
tunesisch	2	1	1	0	0	0	0	0	0	0	0	0	0
turkmenisch	1	0	1	0	0	0	0	0	0	0	0	0	0
türkisch	730	398	331	0	1	12	16	0	0	12	14	0	0
ukrainisch	183	59	124	0	0	23	30	0	0	22	25	0	0
ungarisch	4	2	2	0	0	1	1	0	0	1	1	0	0
ungeklärt	17	10	7	0	0	1	1	0	0	1	1	0	0
usbekisch	6	3	3	0	0	2	1	0	0	2	1	0	0

ZAHL DER EINWOHNER (Stand: 01.01.2023)

Staatsangehörigkeit	Gesamt					Alter 0-16				Alter 6-15			
		männlich	weiblich	divers	nicht bekannt	männlich	weiblich	divers	nicht bekannt	männlich	weiblich	divers	nicht bekannt
vietnamesisch	6	3	3	0	0	0	0	0	0	0	0	0	0
ägyptisch	16	12	4	0	0	3	1	0	0	3	1	0	0
äthiopisch	2	0	2	0	0	0	1	0	0	0	1	0	0
österreichisch	18	9	9	0	0	0	0	0	0	0	0	0	0
Gesamt:	3324	1747	1576	0	1	323	333	0	0	307	310	0	0

Einwohnerentwicklung in Uetersen

Einwohnerzahlenstand vom:	Einwohnerzahl ohne Nebenwohnungen	Einwohnerzahl mit Nebenwohnungen
01.01.2008	18.268	18.691
01.01.2009	18.052	18.478
01.01.2010	17.895	18.316
01.01.2011	18.000	18.411
01.01.2012	18.096	18.502
01.01.2013	18.081	18.490
01.01.2014	18.074	18.468
01.01.2015	18.440	18.850
01.01.2016	18.779	18.922
01.01.2017	18.820	18.968
01.01.2018	18.979	19.131
01.01.2019	19.046	19.210
01.01.2020	19.064	19.230
01.01.2021	19.131	19.257
01.01.2022	19.036	19.164
01.01.2023	19.212	19.356

Bestand der Gewerbetreibenden in Uetersen - 2022

	Anmeldungen	Ummeldungen	Abmeldungen	
Bestand am				Anzahl der Betriebe
01.01.2022				
- 31.01.2022	22	2	10	1695
01.02.2022				
- 28.02.2022	15	2	24	1686
01.03.2022				
- 31.03.2022	20	2	14	1692
01.04.2022				
- 30.04.2022	11	2	13	1690
01.05.2022				
- 31.05.2022	12	7	8	1694
01.06.2022				
- 30.06.2022	5	0	7	1692
01.07.2022				
- 31.07.2022	11	2	12	1691
01.08.2022				
- 31.08.2022	16	2	15	1692
01.09.2022				
- 30.09.2022	22	5	18	1696
01.10.2022				
- 31.10.2022	14	0	16	1694
01.11.2022				
- 30.11.2022	27	7	19	1702
01.12.2022				
- 31.12.2022	14	6	32	1684

Tabellen

Arbeitsmarktreport (Monatszahlen)

Agentur für Arbeit Elmshorn
Dezember 2022



Sperrfrist:
03.01.2023, 10:00 Uhr



Bundesagentur für Arbeit
Statistik

Impressum

Produktlinie/Reihe:	Tabellen
Titel:	Arbeitsmarktreport
Region:	Agentur für Arbeit Elmshorn
Berichtsmonat:	Dezember 2022
Erstellungsdatum:	29.12.2022
Periodizität:	monatlich
Nächster Veröffentlichungstermin:	31.01.2023
Herausgeberin:	Bundesagentur für Arbeit Statistik
Rückfragen an:	Statistik-Service Nordost Spichernstr. 1 30161 Hannover Statistik-Service-Nordost@arbeitsagentur.de
E-Mail:	Statistik-Service-Nordost@arbeitsagentur.de
Hotline:	Tel.: 0511 / 919-3455
Fax:	Fax: 0511 / 919-4103456
Internet:	https://statistik.arbeitsagentur.de
Zitierhinweis:	Statistik der Bundesagentur für Arbeit Tabellen, Arbeitsmarktreport, Nürnberg, Dezember 2022.
Nutzungsbedingungen:	© Statistik der Bundesagentur für Arbeit Sie können Informationen speichern, (auch auszugsweise) mit Quellenangabe weitergeben, vervielfältigen und verbreiten. Die Inhalte dürfen nicht verändert oder verfälscht werden. Eigene Berechnungen sind erlaubt, jedoch als solche kenntlich zu machen. Im Falle einer Zugänglichmachung im Internet soll dies in Form einer Verlinkung auf die Homepage der Statistik der Bundesagentur für Arbeit erfolgen. Die Nutzung der Inhalte für gewerbliche Zwecke, ausgenommen Presse, Rundfunk und Fernsehen und wissenschaftliche Publikationen, bedarf der Genehmigung durch die Statistik der Bundesagentur für Arbeit.

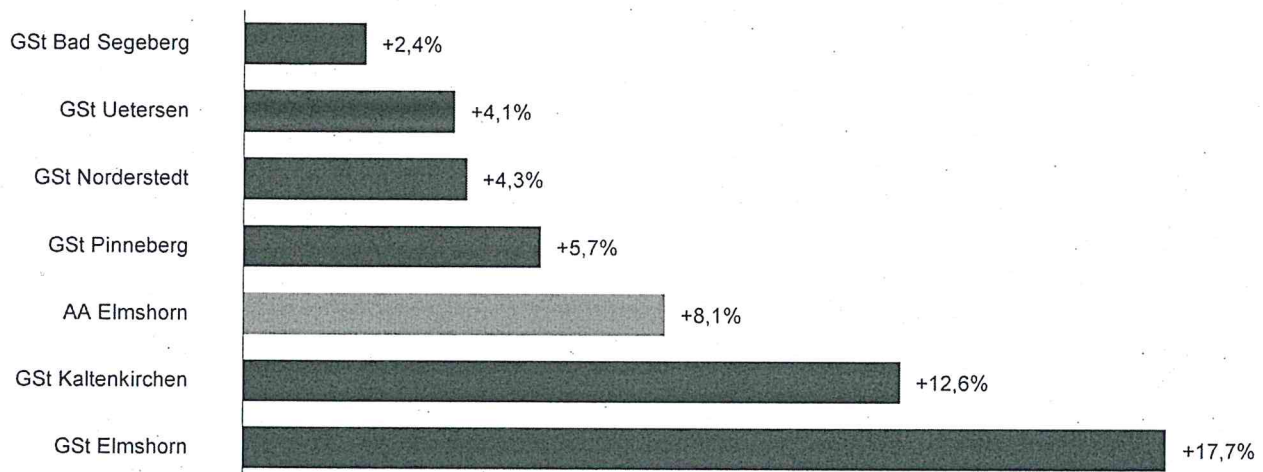
Der Arbeitsmarkt nach Geschäftsstellenbezirken

[zurück zum Inhalt](#)

Agentur für Arbeit Elmshorn
Dezember 2022

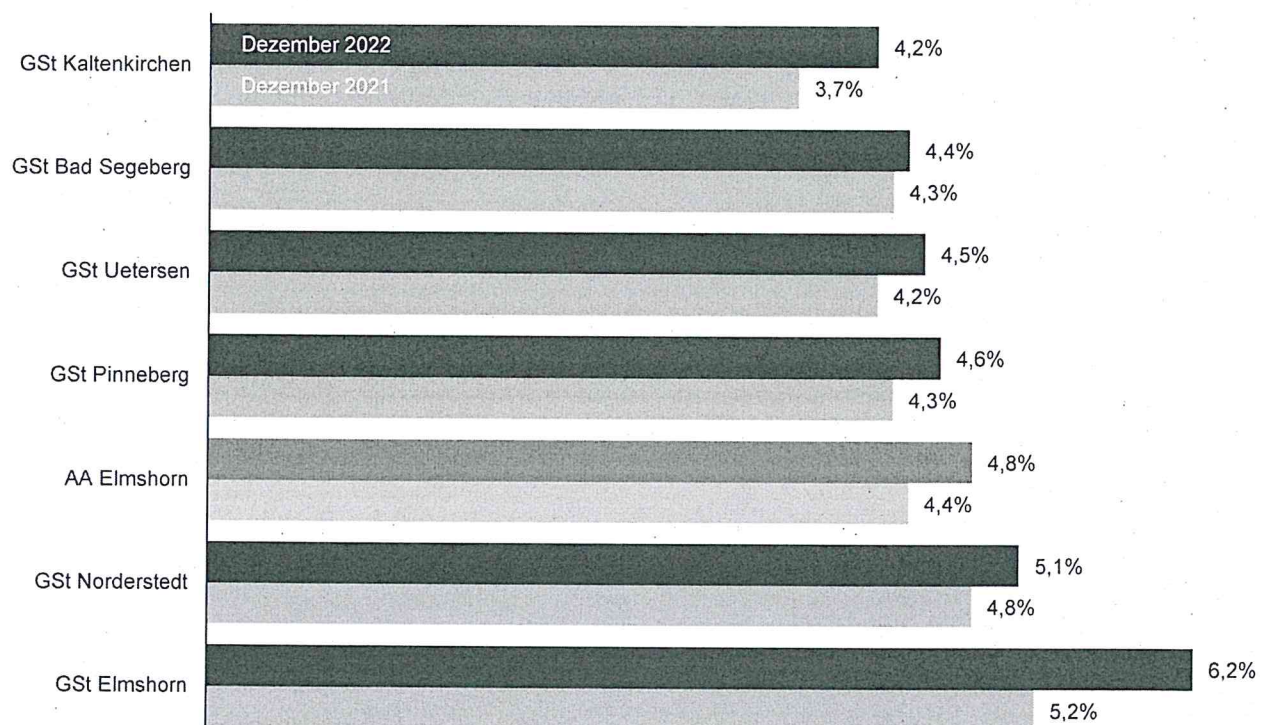
Im Agenturbezirk Elmshorn entwickelte sich die Arbeitslosigkeit im Dezember relativ einheitlich. In allen Regionen war im Vergleich zum Vorjahresmonat eine Zunahme zu verzeichnen. Vergleichsweise günstig war die Veränderung der Arbeitslosigkeit in Bad Segeberg; dort stieg der Bestand an Arbeitslosen gegenüber dem Vorjahresmonat um 2%. Dem gegenüber steht die Entwicklung in Elmshorn mit einer Zunahme von 18%.

Veränderung des Bestandes an Arbeitslosen gegenüber dem Vorjahresmonat aufsteigend sortiert



Die Arbeitslosenquoten erhöhten sich gegenüber dem Vorjahresmonat im gesamten Bezirk der Agentur für Arbeit Elmshorn. Dabei reichte die Spanne der Quoten im Dezember 2022 von 4,2% in Kaltenkirchen bis 6,2% in Elmshorn.

Arbeitslosenquoten¹⁾ nach aktuellem Berichtsmonat aufsteigend sortiert



¹⁾ Arbeitslose bezogen auf alle zivilen Erwerbspersonen (abhängige zivile Erwerbspersonen plus Selbständige und mithelfende Familienangehörige).

[zurück zum Inhalt](#)

Eckwerte des Arbeitsmarktes

Agentur für Arbeit Elmshorn - Geschäftsstellenbezirk Uetersen
Dezember 2022

Die Arbeitslosigkeit hat sich von November auf Dezember um 31 auf 2.119 Personen verringert. Das waren 83 Arbeitslose mehr als vor einem Jahr. Die Arbeitslosenquote auf Basis aller zivilen Erwerbspersonen betrug im Dezember 4,5%; vor einem Jahr belief sie sich auf 4,2%. Dabei meldeten sich 492 Personen (neu oder erneut) arbeitslos, 4 weniger als vor einem Jahr und gleichzeitig beendeten 527 Personen ihre Arbeitslosigkeit (+20). Seit Jahresbeginn gab es insgesamt 6.465 Arbeitslosmeldungen, das ist ein Plus von 471 im Vergleich zum Vorjahreszeitraum; dem gegenüber stehen 6.428 Abmeldungen von Arbeitslosen (-160).

Der Bestand an Arbeitsstellen ist im Dezember um 41 Stellen auf 592 gesunken; im Vergleich zum Vorjahresmonat gab es 18 Arbeitsstellen weniger. Arbeitgeber meldeten im Dezember 97 neue Arbeitsstellen, 17 weniger als vor einem Jahr. Seit Januar gingen 1.427 Arbeitsstellen ein, gegenüber dem Vorjahreszeitraum ist das ein Zuwachs von 102.

Merkmale	Dez 2022	Nov 2022	Okt 2022	Veränderung gegenüber					
				Vormonat		Vorjahresmonat ¹⁾			
						Dez 2021		Nov 2021	Okt 2021
				absolut	in %	absolut	in %	in %	in %
Bestand an Arbeitssuchenden									
Insgesamt	4.004	4.008	3.947	-4	-0,1	172	4,5	3,4	0,2
Bestand an Arbeitslosen									
Insgesamt	2.119	2.150	2.091	-31	-1,4	83	4,1	4,9	-4,7
55,7% Männer	1.180	1.167	1.113	13	1,1	16	1,4	1,6	-8,8
44,3% Frauen	939	983	978	-44	-4,5	67	7,7	9,2	0,6
10,5% 15 bis unter 25 Jahre	222	217	187	5	2,3	53	31,4	16,0	7,5
2,5% dar. 15 bis unter 20 Jahre	52	53	31	-1	-1,9	15	40,5	29,3	-8,8
34,1% 50 Jahre und älter	723	734	717	-11	-1,5	-24	-3,2	-1,2	-10,9
24,3% dar. 55 Jahre und älter	514	524	523	-10	-1,9	-26	-4,8	-2,2	-8,6
23,5% Langzeitarbeitslose	497	515	524	-18	-3,5	-149	-23,1	-24,8	-28,8
4,8% Schwerbehinderte Menschen	101	104	103	-3	-2,9	-12	-10,6	1,0	-9,6
38,5% Ausländer	816	837	822	-21	-2,5	158	24,0	23,3	17,8
Zugang an Arbeitslosen									
Insgesamt	492	594	539	-102	-17,2	-4	-0,8	32,6	6,7
dar. aus Erwerbstätigkeit	219	212	207	7	3,3	47	27,3	35,0	1,5
aus Ausbildung/sonst. Maßnahme	101	170	126	-69	-40,6	-42	-29,4	37,1	1,6
15 bis unter 25 Jahre	73	103	91	-30	-29,1	10	15,9	12,0	7,1
55 Jahre und älter	92	115	98	-23	-20,0	1	1,1	49,4	5,4
seit Jahresbeginn	6.465	5.973	5.379	x	x	471	7,9	8,6	6,5
Abgang an Arbeitslosen									
Insgesamt	527	543	466	-16	-2,9	20	3,9	-8,7	-7,4
dar. in Erwerbstätigkeit	141	141	142	-	-	-3	-2,1	-31,2	-9,0
in Ausbildung/sonst. Maßnahme	138	163	130	-25	-15,3	7	5,3	20,7	9,2
15 bis unter 25 Jahre	68	70	65	-2	-2,9	-12	-15,0	-12,5	-11,0
55 Jahre und älter	105	120	83	-15	-12,5	18	20,7	3,4	-6,7
seit Jahresbeginn	6.428	5.901	5.358	x	x	-160	-2,4	-3,0	-2,3
Arbeitslosenquoten bezogen auf									
alle zivilen Erwerbspersonen	4,5	4,5	4,4	x	x	x	4,2	4,3	4,6
Männer	4,7	4,6	4,4	x	x	x	4,6	4,5	4,8
Frauen	4,2	4,4	4,4	x	x	x	3,9	4,0	4,3
15 bis unter 25 Jahre	4,6	4,5	3,9	x	x	x	3,5	3,9	3,6
15 bis unter 20 Jahre	3,8	3,8	2,2	x	x	x	2,6	2,8	2,4
50 bis unter 65 Jahre	4,0	4,0	4,0	x	x	x	4,1	4,1	4,4
55 bis unter 65 Jahre	4,5	4,6	4,6	x	x	x	4,9	4,8	5,2
Ausländer	15,3	15,7	15,4	x	x	x	12,8	13,2	13,6
abhängige zivile Erwerbspersonen	4,9	5,0	4,8	x	x	x	4,7	4,8	5,1
Gemeldete Arbeitsstellen									
Zugang	97	115	91	-18	-15,7	-17	-14,9	-10,2	54,2
Zugang seit Jahresbeginn	1.427	1.330	1.215	x	x	102	7,7	9,8	12,2
Bestand	592	633	620	-41	-6,5	-18	-3,0	4,6	4,4

1) Bei den Arbeitslosenquoten werden die entsprechenden Vorjahreswerte ausgewiesen.

[zurück zum Inhalt](#)

Eckwerte des Arbeitsmarktes im Rechtskreis SGB III

Agentur für Arbeit Elmshorn - Geschäftsstellenbezirk Uetersen

Dezember 2022

Die Arbeitslosigkeit belief sich im Rechtskreis SGB III im Dezember unverändert auf 881 Personen. Das waren praktisch genau so viele wie vor einem Jahr (+4). Die anteilige SGB-III-Arbeitslosenquote auf Basis aller zivilen Erwerbspersonen betrug im Dezember 1,9%; vor einem Jahr belief sie sich auf 1,8%.

Dabei meldeten sich 254 Personen (neu oder erneut) arbeitslos, 23 mehr als vor einem Jahr. Gleichzeitig beendeten 236 Personen ihre Arbeitslosigkeit (+47). Seit Beginn des Jahres gab es 3.082 Arbeitslosmeldungen, das ist ein Minus von 75 im Vergleich zum Vorjahreszeitraum; dem stehen 2.886 Abmeldungen von Arbeitslosen gegenüber (-482).

Merkmale	Dez 2022	Nov 2022	Okt 2022	Veränderung gegenüber							
				Vormonat		Vorjahresmonat ¹⁾					
						Dez 2021		Nov 2021		Okt 2021	
				absolut	in %	absolut	in %	in %	in %	in %	in %
Bestand an Arbeitssuchenden											
Insgesamt	1.509	1.485	1.442	24	1,6	-53	-3,4	-3,3	-7,9		
Bestand an Arbeitslosen											
Insgesamt	881	881	838	-	-	4	0,5	4,4	-10,0		
57,8% Männer	509	497	464	12	2,4	6	1,2	7,3	-6,8		
42,2% Frauen	372	384	374	-12	-3,1	-2	-0,5	0,8	-13,6		
10,2% 15 bis unter 25 Jahre	90	84	78	6	7,1	3	3,4	-2,3	-11,4		
1,1% dar. 15 bis unter 20 Jahre	10	11	8	-1	-9,1	-8	-44,4	-15,4	-27,3		
42,2% 50 Jahre und älter	372	377	361	-5	-1,3	-26	-6,5	-3,1	-16,6		
33,4% dar. 55 Jahre und älter	294	297	293	-3	-1,0	-20	-6,4	-4,8	-13,8		
12,3% Langzeitarbeitslose	108	111	120	-3	-2,7	-23	-17,6	-17,8	-25,9		
5,0% Schwerbehinderte Menschen	44	45	46	-1	-2,2	-12	-21,4	-19,6	-25,8		
23,0% Ausländer	203	202	173	1	0,5	52	34,4	48,5	25,4		
Zugang an Arbeitslosen											
Insgesamt	254	283	258	-29	-10,2	23	10,0	33,5	7,9		
dar. aus Erwerbstätigkeit	167	159	164	8	5,0	33	24,6	30,3	4,5		
aus Ausbildung/sonst. Maßnahme	41	55	42	-14	-25,5	-18	-30,5	5,8	13,5		
15 bis unter 25 Jahre	41	48	38	-7	-14,6	10	32,3	60,0	15,2		
55 Jahre und älter	54	71	52	-17	-23,9	-1	-1,8	69,0	-3,7		
seit Jahresbeginn	3.082	2.828	2.545	x	x	-75	-2,4	-3,3	-6,2		
Abgang an Arbeitslosen											
Insgesamt	236	231	214	5	2,2	47	24,9	-18,9	-13,4		
dar. in Erwerbstätigkeit	103	100	94	3	3,0	13	14,4	-29,6	-7,8		
in Ausbildung/sonst. Maßnahme	58	37	49	21	56,8	15	34,9	-28,8	-16,9		
15 bis unter 25 Jahre	34	30	27	4	13,3	5	17,2	-3,2	-25,0		
55 Jahre und älter	53	71	45	-18	-25,4	6	12,8	4,4	-8,2		
seit Jahresbeginn	2.886	2.650	2.419	x	x	-482	-14,3	-16,6	-16,4		
Arbeitslosenquoten bezogen auf											
alle zivilen Erwerbspersonen	1,9	1,9	1,8	x	x	x	1,8	1,8	1,9		
Männer	2,0	2,0	1,8	x	x	x	2,0	1,8	2,0		
Frauen	1,7	1,7	1,7	x	x	x	1,7	1,7	1,9		
15 bis unter 25 Jahre	1,9	1,7	1,6	x	x	x	1,8	1,8	1,8		
15 bis unter 20 Jahre	0,7	0,8	0,6	x	x	x	1,2	0,9	0,8		
50 bis unter 65 Jahre	2,0	2,1	2,0	x	x	x	2,2	2,1	2,4		
55 bis unter 65 Jahre	2,5	2,6	2,5	x	x	x	2,8	2,8	3,1		
Ausländer	3,8	3,8	3,2	x	x	x	2,9	2,6	2,7		
abhängige zivile Erwerbspersonen	2,0	2,0	1,9	x	x	x	2,0	2,0	2,2		

1) Bei den Arbeitslosenquoten werden die entsprechenden Vorjahreswerte ausgewiesen. Arbeitslosenquoten nach Rechtskreisen sind anteilige Quoten, d.h. aufgrund der jeweils gleichen Basis ergibt sich in Summe die Arbeitslosenquote insgesamt. © Statistik der Bundesagentur für Arbeit

Eckwerte des Arbeitsmarktes im Rechtskreis SGB II

[zurück zum Inhalt](#)

Agentur für Arbeit Elmshorn - Geschäftsstellenbezirk Uetersen

Dezember 2022

Die Arbeitslosigkeit hat sich im Rechtskreis SGB II von November auf Dezember um 31 auf 1.238 Personen verringert. Das waren 79 Arbeitslose mehr als vor einem Jahr. Die anteilige SGB II-Arbeitslosenquote auf Basis aller zivilen Erwerbspersonen betrug im Dezember 2,6%; vor einem Jahr belief sie sich auf 2,4%.

Dabei meldeten sich 238 Personen (neu oder erneut) arbeitslos, 27 weniger als vor einem Jahr. Gleichzeitig beendeten 291 Personen ihre Arbeitslosigkeit, 27 weniger als vor einem Jahr. Seit Beginn des Jahres gab es 3.383 Arbeitslosmeldungen, das ist ein Plus von 546 im Vergleich zum Vorjahreszeitraum; dem stehen 3.542 Abmeldungen von Arbeitslosen gegenüber (+322).

Merkmale	Dez 2022	Nov 2022	Okt 2022	Veränderung gegenüber							
				Vormonat		Vorjahresmonat ¹⁾					
						Dez 2021		Nov 2021		Okt 2021	
				absolut	in %	absolut	in %	in %	in %	in %	in %
Bestand an Arbeitssuchenden											
Insgesamt	2.495	2.523	2.505	-28	-1,1	225	9,9	7,8	5,6		
Bestand an Arbeitslosen											
Insgesamt	1.238	1.269	1.253	-31	-2,4	79	6,8	5,3	-0,7		
54,2% Männer	671	670	649	1	0,1	10	1,5	-2,3	-10,2		
45,8% Frauen	567	599	604	-32	-5,3	69	13,9	15,4	12,1		
10,7% 15 bis unter 25 Jahre	132	133	109	-1	-0,8	50	61,0	31,7	26,7		
3,4% dar. 15 bis unter 20 Jahre	42	42	23	-	-	23	121,1	50,0	-		
28,4% 50 Jahre und älter	351	357	356	-6	-1,7	2	0,6	0,8	-4,3		
17,8% dar. 55 Jahre und älter	220	227	230	-7	-3,1	-6	-2,7	1,3	-0,9		
31,4% Langzeitarbeitslose	389	404	404	-15	-3,7	-126	-24,5	-26,5	-29,6		
4,6% Schwerbehinderte Menschen	57	59	57	-2	-3,4	-	-	25,5	9,6		
49,5% Ausländer	613	635	649	-22	-3,5	106	20,9	16,9	15,9		
Zugang an Arbeitslosen											
Insgesamt	238	311	281	-73	-23,5	-27	-10,2	31,8	5,6		
dar. aus Erwerbstätigkeit	52	53	43	-1	-1,9	14	36,8	51,4	-8,5		
aus Ausbildung/sonst. Maßnahme	60	115	84	-55	-47,8	-24	-28,6	59,7	-3,4		
15 bis unter 25 Jahre	32	55	53	-23	-41,8	-	-	-11,3	1,9		
55 Jahre und älter	38	44	46	-6	-13,6	2	5,6	25,7	17,9		
seit Jahresbeginn	3.383	3.145	2.834	x	x	546	19,2	22,3	21,3		
Abgang an Arbeitslosen											
Insgesamt	291	312	252	-21	-6,7	-27	-8,5	0,6	-1,6		
dar. in Erwerbstätigkeit	38	41	48	-3	-7,3	-16	-29,6	-34,9	-11,1		
in Ausbildung/sonst. Maßnahme	80	126	81	-46	-36,5	-8	-9,1	51,8	35,0		
15 bis unter 25 Jahre	34	40	38	-6	-15,0	-17	-33,3	-18,4	2,7		
55 Jahre und älter	52	49	38	3	6,1	12	30,0	2,1	-5,0		
seit Jahresbeginn	3.542	3.251	2.939	x	x	322	10,0	12,0	13,4		
Arbeitslosenquoten bezogen auf											
alle zivilen Erwerbspersonen	2,6	2,7	2,6	x	x	x	2,4	2,5	2,6		
Männer	2,7	2,7	2,6	x	x	x	2,6	2,7	2,8		
Frauen	2,5	2,7	2,7	x	x	x	2,2	2,3	2,4		
15 bis unter 25 Jahre	2,7	2,8	2,3	x	x	x	1,7	2,1	1,8		
15 bis unter 20 Jahre	3,0	3,0	1,7	x	x	x	1,3	1,9	1,6		
50 bis unter 65 Jahre	2,0	2,0	2,0	x	x	x	1,9	2,0	2,1		
55 bis unter 65 Jahre	1,9	2,0	2,0	x	x	x	2,1	2,0	2,1		
Ausländer	11,5	11,9	12,1	x	x	x	9,9	10,6	10,9		
abhängige zivile Erwerbspersonen	2,9	2,9	2,9	x	x	x	2,7	2,8	2,9		

1) Bei den Arbeitslosenquoten werden die entsprechenden Vorjahreswerte ausgewiesen. Arbeitslosenquoten nach Rechtskreisen sind anteilige Quoten, d.h. aufgrund der jeweils gleichen Basis ergibt sich in Summe die Arbeitslosenquote insgesamt. © Statistik der Bundesagentur für Arbeit

Abgleich tatsächlicher Entwicklungen der Fachplanungen

1. Kindertagesstättenplanung

Ein aktueller Kindertagesstättenbedarfsplan für den Kreis Pinneberg besteht derzeit nicht. Die Bedarfsplanung erfolgt seitens des Kreises Pinneberg noch individuell. Eine neue Bedarfsplanung wird zurzeit durch den Kreis Pinneberg in Zusammenarbeit mit den Kommunen erarbeitet.

In der Stadt Uetersen besteht weiterhin ein Fehlbedarf an Betreuungsplätzen, insbesondere im U3-Bereich. Der Bedarf an Kindertagesstättenplätzen ist Gegenstand laufender Beratung der Selbstverwaltungsgremien. Die Schaffung von zusätzlichen Krippen- und Elementarplätzen wird weiterhin verfolgt.

Im Jahr 2022 wurde der Beschluss gefasst das Jugendzentrum umzubauen, so dass dort kurzfristig und vorübergehend für einen befristeten Zeitraum eine Kindertagesstätte mit 3 Elementargruppen, d. h. 60 Elementarplätzen errichtet wird. Weiterhin wird die Schaffung von zusätzlichen 90 Krippen- und 60 Elementarplätzen verfolgt.

Aufgrund des bestehenden Rechtsanspruchs ist die Stadt Uetersen dazu verpflichtet, bei Bedarf allen Eltern einen Kindergartenplatz zur Verfügung zu stellen.

2. Schulentwicklungsplan

Die Selbstverwaltungsgremien der Stadt Uetersen haben einen Schulentwicklungsplan beschlossen, der die Schülerzahlen bis zum Schuljahr 2032/2033 prognostiziert. Ein Abgleich mit den tatsächlichen Schülerzahlen erfolgt jährlich im Rahmen des doppelten Jahresberichts.

3. Flächennutzungsplan

Abweichungen vom Flächennutzungsplan sind derzeit nicht erkennbar. Alle bisherigen 57 Änderungen wurden dem Bau- und Verkehrsausschuss mitgeteilt bzw. dort beraten.

Ergänzende Angebote des ÖPNV (wie Buslinie X66) wurden bei Aufstellung des Flächennutzungsplans nicht erwähnt und gelten somit als ergänzendes Angebot zur damaligen Planung.

Dem Bildungsausschuss und dem Bau- und Verkehrsausschuss wird fortlaufend entsprechend berichtet.

Übersicht über die städtischen Gebäude und die genutzten Grundstücke

(Erläuterung des Begriffs „Kostenstelle“ = Seit der Umstellung auf die Doppik werden alle städtischen Gebäude zentral im Gebäudemanagement (Produkt Nr. 11130) bewirtschaftet. Für die ebenfalls eingeführte Kosten- und Leistungsrechnung (KLR) hat jedes Gebäude eine Kostenstelle erhalten. Die KLR gibt Auskunft über die tatsächlich verbrauchten Ressourcen und die erzielten Erträge in einem Abrechnungszeitraum und ermöglicht damit eine Wirtschaftlichkeitskontrolle.)

Kostenstelle	Bezeichnung
11130.110	Rathaus
11130.120	Feuerwache
11130.121	Stadthalle
11130.122	Obdachlosenunterkunft
11130.123 - 127	Unterkünfte und Spendenlager
11130.210	Friedrich-Ebert-Schule
11130.211	Turnhalle Friedrich-Ebert-Schule
11130.212	Grundschule Birkenallee
11130.213	Turnhalle Schulzentrum Birkenallee
11130.214	Heizzentrale Birkenallee
11130.220	Rosenstadtschule - Seminarstraße 10 b (ehemals: Realschule)
11130.221	Rosenstadtschule - Seminarstraße 12 (ehemals: GS Roggenfeld)
11130.222	Turnhalle Rosenstadtschule - Parkstraße 1 a
11130.223	Turnhalle Rosenstadtschule - Parkstraße 1 b
11130.224	Turnhalle Rosenstadtschule - Parkstraße 3
11130.225	Heizzentrale Parkstraße
11130.230	Ludwig-Meyn-Gymnasium
11130.231	Turnhalle Ludwig-Meyn-Gymnasium
11130.240	Förderzentrum Region Uetersen (ehem. GSS)
11130.250	Mensa
11130.310	Museum Historisches Uetersen
11130.311	Museum Langes Tannen
11130.312	Stadtbücherei
11130.314	Stadtarchiv - Kleiner Sand
11130.410	Kindergarten Esinger Steinweg
11130.411	Kindergarten Herderstraße
11130.412	Kindergarten Hus Sünnschien
11130.413	Waldkindergartenwagen
11130.420	Jugendzentrum (Berliner Straße)
11130.421	Schwesternwohnheim
11130.422	Stadtwerkehaus
11130.430	Altentagesstätte
11130.510	Freibad Oberglinde
11130.511	Jürgen-Frenzel-Schwimmhalle
11130.512	Rosenstadion
11130.513	Kleinspielfeld / Basketballfeld
11130.514	Sauna
11130.610	Baubetriebshof
11130.611	Parkpalette
11130.612	Rosarium
11130.711	Kleine Twiete 40
11130.713	Kleine Twiete 44 / 46
11130.714	Kleine Twiete 48/50/52/54
11130.715	Kleine Twiete 56 / 58
11130.716	Kleine Twiete 60/62/64
11130.720	Öffentliche Toilette Buttermarkt
11130.721	Öffentliche Toilette Kastanienallee
11130.722	Öffentliche Toilette Rosarium
11130.730	Albert-Schweitzer-Haus
11130.731	Bunker Jahnstraße
11130.732	Hus Sünnschien (Kinderheim)
11130.733	Sozialkaufhaus (Finkenbrook)
11130.734	Buswartehäuser
11130.740	Mietwohnung Seminarstraße 12

Zustand der öffentlichen Einrichtungen

Erneuerungs- und Erhaltungsbedarf

1. **Rathaus** (Kostenstelle 11130.110)

Sachstand:

Die bauliche Unterhaltung wurde im üblichen Rahmen ausgeführt.

Erneuerungsbedarf ab 2023:

Die Elektroverteilung stammt aus dem Baujahr 1976 und ist im Laufe der Jahre stetig erweitert und den Gegebenheiten angepasst worden. Lastreserven sind nicht mehr vorhanden. Um langfristig ein stabiles Strom- und Datennetz für die voranschreitende Digitalisierung gewährleisten zu können, muss die E-Verteilung grundlegend erneuert werden. Hierzu passt die politisch beschlossene Installation einer Photovoltaikanlage auf dem Dach des Rathauses sowie der Aufbau einer Notstromversorgung im „Blackout-Fall“. Die Stadt Uetersen ist im Katastrophenfall einer der „Leuchtturmstandorte“ im Kreis Pinneberg für die Bürgerinnen und Bürger, auch für die Umlandgemeinden. In diesem Zuge bietet es sich aus Effektivitätsgründen in der Planung und Bauausführung an, die ebenfalls fast 50 Jahre alte, ineffiziente Lüftungsanlage im Hause und die ebenso alten, elektrischen Sonnenschutzanlagen zu erneuern. Letztere sind altersbedingt sehr anfällig und können teilweise, aufgrund nicht mehr verfügbarer Ersatzteile, nicht repariert werden. Die Planungsleistungen der umfangreichen Gesamtmaßnahme sollen im Jahr 2023 vergeben werden.

2. **Feuerwache** (Kostenstelle: 11130.120)

Sachstand:

Die bauliche Unterhaltung wurde im üblichen Rahmen ausgeführt.

Erneuerungsbedarf ab 2023:

Es wird ein Erweiterungsbau zur sog. „Schwarz-Weiß-Trennung“ errichtet. Dieser ist erforderlich, um eine Kontaminationsverschleppung von gesundheitsgefährdenden Stoffen aus Einsätzen jeder Art (Rauchgase, Verbrennungsrückstände, chemische Verunreinigungen etc.) in die Feuerwache und in die Privat- und Tagesdienstkleidung zu vermeiden. Die Erweiterung der Brandmeldeanlage und der Austausch der Schließanlage gegen ein Transpondersystem wird in diesem Zuge mit durchgeführt. Zur besseren Belüftung bei Veranstaltungen soll der große Schulungsraum Oberlichter erhalten.

- 3. Stadthalle** (Kostenstelle: 11130.121)
Sachstand:
Die bauliche Unterhaltung wurde im üblichen Rahmen ausgeführt.
- Erneuerungsbedarf ab 2023:
Die Sonnenschutzfolie an den Oberlichtern soll erneuert werden. Die Bücherei erhält im Keller einen separat abgetrennten Lagerraum.
- 4. Obdachlosenunterkunft Tornescher Weg** (Kostenstelle: 11130.122)
Sachstand:
Die bauliche Unterhaltung wurde im üblichen Rahmen ausgeführt.
- Erneuerungsbedarf ab 2023:
Investitionsmaßnahmen sind nicht geplant.
- 5. Friedrich-Ebert-Schule** (Kostenstelle 11130.210)
Sachstand:
Weitere Klassenräume wurden mit Akustikdecken ausgestattet. Die bauliche Unterhaltung wurde im üblichen Rahmen ausgeführt.
- Erneuerungsbedarf ab 2023:
Für die Klassenräume auf der Nordseite sind Verdunkelungsanlagen (notwendig beim Beamereinsatz) vorgesehen. Weitere Klassenräume werden mit Akustikdecken ausgestattet. Für die Entwurfsplanung eines Neubaus und einer Schulhofneugestaltung wurden zunächst 300.000 € im Haushalt 2023 mit einem Sperrvermerk eingeworben. Die politischen Gremien werden auf Grundlage des Schulentwicklungsplanes über das weitere Vorgehen entscheiden.
- 6. Turnhalle Friedrich-Ebert-Schule** (Kostenstelle 11130.211)
Sachstand:
Die bauliche Unterhaltung wurde im üblichen Rahmen ausgeführt.
- Erneuerungsbedarf ab 2023:
Investitionsmaßnahmen sind nicht geplant.

- 7. Grundschule Birkenallee** (Kostenstelle: 11130.212)
Sachstand:
In mehreren Klassenräumen wurden Digitalisierungsarbeiten und Malerarbeiten durchgeführt. Die Erneuerung der Teeküche im Lehrerzimmer befindet sich in der Ausführung. Die bauliche Unterhaltung wurde im üblichen Rahmen ausgeführt.
- Erneuerungsbedarf ab 2023:
Die Lautsprecheranlage für Durchsagen in den Klassenräumen und der Pausenklingel soll erneuert werden, dies bedarf einer umfassenden Planung, die im Jahr 2023 begonnen werden soll. Weitere Klassenräume sollen mit ActivPanels ausgestattet werden. Der Zaun zur Straße Birkenallee soll erneuert werden und es soll eine Einzäunung der Fahrradstellplätze der Lehrkräfte erfolgen.
- 8. Turnhalle Schulzentrum Birkenallee** (Kostenstelle: 11130.213)
Sachstand:
Die bauliche Unterhaltung wurde im üblichen Rahmen ausgeführt.
- Erneuerungsbedarf ab 2023:
Die Sanitärräume werden aus Altersgründen und zur Vermeidung von Legionellenbildung komplett saniert. Im Jahr 2023 soll der 2. Bauabschnitt durchgeführt werden.
- 9. Heizzentrale Birkenallee** (Kostenstelle: 11130.214)
Sachstand:
Die bauliche Unterhaltung wurde im üblichen Rahmen ausgeführt.
- Erneuerungsbedarf ab 2023:
Investitionsmaßnahmen sind nicht geplant.
- 10. Rosenstadtschule Seminarstraße 10b / Gebäude I** (Kostenstelle: 11130.220)
Sachstand:
Die bauliche Unterhaltung wurde im üblichen Rahmen ausgeführt, u.a. Bodenbelagsarbeiten.
- Erneuerungsbedarf ab 2023:
Die Schließanlage der Gebäudehülle und für besondere Räume soll als Transpondersystem erneuert werden. Beim ehemaligen Musikraum sollen Dachflächenfenster ausgetauscht werden.
Für beide Gebäude soll die Lautsprecheranlage für Durchsagen in den Klassenräumen und der Pausenklingel erneuert werden, dies bedarf einer umfassenden Planung. Sowohl an diesem Gebäude als auch am Gebäude II sollen Vordächer saniert werden. Die Maßnahmen werden nach Priorität abgearbeitet.

- 11. Rosenstadtschule Seminarstraße 12 / Gebäude II** (Kostenstelle: 11130.221)
Sachstand:
Die bauliche Unterhaltung wurde im üblichen Rahmen ausgeführt, u.a. Malerarbeiten in Klassenräumen. Im Grundschulbereich wurden Handwaschbecken erneuert.
- Erneuerungsbedarf ab 2023:
Die Schließanlage der Gebäudehülle und für besondere Räume soll als Transpondersystem erneuert werden. Die Weiterführung der Sonnenschutzmaßnahmen (Außenjalousien) ist geplant. Die Lehrküche soll komplett saniert werden. Es sind Malerarbeiten in Klassenräumen sowie an Fenstern durchzuführen und Oberlichter im Eingang 5 und 6 zu erneuern. Im Außenbereich soll eine Fertiggarage für Spielzeuge aufgestellt werden und eine Betonbox für die Müllcontainer geschaffen sowie die Umzäunung des Schulgeländes fertiggestellt werden. Die Maßnahmen werden nach Priorität abgearbeitet.
- 12. Turnhalle Rosenstadtschule Parkstraße 1a** (Kostenstelle 11130.222)
Sachstand:
Die bauliche Unterhaltung wurde im üblichen Rahmen ausgeführt.
- Erneuerungsbedarf ab 2023:
Investitionsmaßnahmen sind nicht geplant.
- 13. Turnhalle Rosenstadtschule Parkstraße 1b** (Kostenstelle 11130.223)
Sachstand:
Die bauliche Unterhaltung wurde im üblichen Rahmen ausgeführt.
- Erneuerungsbedarf ab 2023:
Die Sanitärräume werden aus Altersgründen und zur Vermeidung von Legionellenbildung komplett saniert. Im Jahr 2023 soll der 3. Bauabschnitt durchgeführt werden.
- 14. Turnhalle Rosenstadtschule Parkstraße 3** (Kostenstelle 11130.224)
Sachstand:
Die bauliche Unterhaltung wurde im üblichen Rahmen ausgeführt.
- Erneuerungsbedarf ab 2023:
Investitionsmaßnahmen sind nicht geplant.
- 15. Heizzentrale Parkstraße** (Kostenstelle: 11130.225)
Sachstand:
Die bauliche Unterhaltung wurde im üblichen Rahmen ausgeführt.
- Erneuerungsbedarf ab 2023:
Investitionsmaßnahmen sind nicht geplant.

- 16. Ludwig-Meyn-Gymnasium** (Kostenstelle: 11130.230)
Sachstand:
Die Planung für den Erweiterungsbau wurde abgeschlossen und die ersten Ausschreibungen der Gewerke wurden erstellt. Zur Sicherstellung des Unterrichtsangebotes wurden übergangsweise Klassencontainer beschafft und auf dem Parkplatz neben der Mensa in Betrieb genommen.
- Erneuerungsbedarf ab 2023:
Der Erweiterungsbau geht in die Bauphase. Am Hauptgebäude soll ein Fahrstuhl nachgerüstet werden. Ein weiterer Fahrstuhl wird am Orientierungsstufengebäude benötigt. Die Biologieräume sollen modernisiert werden. Aufgrund des hohen Aufwandes wird pro Jahr 1 Raum geplant. In der ehemaligen Hausmeisterwohnung befinden sich Lehrerarbeitsräume, die ebenfalls renoviert werden sollen. Die Beleuchtung im Neubau soll erneuert werden und der Computerraum benötigt neue Strom- und Datenleitungen. Das Mauerwerk am Seminargebäude muss saniert werden. Im Außenbereich im Sportplatzbereich soll eine zusätzliche Schulklingel angeschlossen werden. Die Maßnahmen werden nach Priorität abgearbeitet.
- 17. Sporthalle Ludwig-Meyn-Gymnasium** (Kostenstelle: 11130.231)
Sachstand:
Die bauliche Unterhaltung wurde im üblichen Rahmen ausgeführt. Die schrittweise Erneuerung der Zuschauerbänke wurde fertig gestellt.
- Erneuerungsbedarf ab 2023:
Der nächste Bauabschnitt der Sanierung der Sanitärbereiche soll erfolgen. Außerdem soll das Besucher-WC saniert werden. Beide Maßnahmen dienen der Vermeidung von Legionellenbildung und der altersbedingten Modernisierung.
- 18. Geschwister-Scholl-Haus (Förderzentrum Region Uetersen)**
(Kostenstelle: 11130.240)
Sachstand:
Der Vorentwurf eines Neubaus wurde den politischen Gremien vorgestellt. Auf dessen Grundlage wird weitergeplant.
- Erneuerungsbedarf ab 2023:
Nicht zwingend notwendige Maßnahmen sollten bis zum möglichen Neubau aus wirtschaftlichen Gründen nicht durchgeführt werden.
- 19. Mensa** (Kostenstelle 11130.250)
Sachstand:
Die bauliche Unterhaltung wurde im üblichen Rahmen ausgeführt.
- Erneuerungsbedarf ab 2023:
Investitionsmaßnahmen sind nicht geplant.

- 20. Museum Historisches Uetersen (Kostenstelle 11130.310)**
Sachstand:
Die bauliche Unterhaltung wurde im üblichen Rahmen ausgeführt.
- Erneuerungsbedarf ab 2023:
Investitionsmaßnahmen sind nicht geplant.
- 21. Museum Langes Tannen (Kostenstelle 11130.311)**
Sachstand:
Die Scheune ist im Oktober 2021 niedergebrannt. Für die anderen Gebäude wurde die bauliche Unterhaltung im üblichen Rahmen ausgeführt.
- Erneuerungsbedarf ab 2023:
Der Wiederaufbau der Scheune befindet sich in Planung, vorbehaltlich der Baugenehmigung wird der Baubeginn in diesem Jahr sein.
Die Holzfensterrahmen des Herrenhauses benötigen einen neuen Anstrich.
- 22. Stadtbücherei (Kostenstelle 11130.312)**
Sachstand:
Es wurde beschlossen das benachbarte Jugendzentrum zu einer Kindertagesstätte umzubauen. Für die Realisierung werden Raumanteile der Bücherei benötigt und umgebaut. Die bauliche Unterhaltung wurde im üblichen Rahmen ausgeführt.
- Erneuerungsbedarf ab 2023:
Die Bücherei erhält zur Lagerung von Material ein Gartenhaus und einen Raumanteil in der Stadthalle. Die schrittweisen Bodenbelagsarbeiten werden fortgesetzt.
- 23. Kindergarten Esinger Steinweg (Kostenstelle: 11130.410)**
Sachstand:
Die bauliche Unterhaltung wurde im üblichen Rahmen ausgeführt.
- Erneuerungsbedarf ab 2023:
Im August 2022 wurden die Kindergärten vom Bildungsausschuss begangen. Die beschlossenen Unterhaltungsmaßnahmen werden nach Priorität abgearbeitet.

- 24. Kindergarten Herderstraße** (Kostenstelle: 11130.411)
Sachstand:
Die Gruppenräume werden in jährlichen Abschnitten modernisiert. Der 3. Abschnitt wurde fertiggestellt. Die bauliche Unterhaltung wurde im üblichen Rahmen ausgeführt.
- Erneuerungsbedarf ab 2023:
Im August 2022 wurden die Kindergärten vom Bildungsausschuss begangen. Die beschlossenen Unterhaltungsmaßnahmen werden nach Priorität abgearbeitet. Der letzte Abschnitt der Gruppenmodernisierung wird in diesem Jahr durchgeführt. Zusätzlich wird die angeschlossene Gruppenküche und das Mitarbeiterzimmer renoviert.
- 25. Kindergarten Hus Sünnschien** (Kostenstelle 11130.412)
Sachstand:
Die bauliche Unterhaltung liegt in der Zuständigkeit der AWO als Betreiber.
- Erneuerungsbedarf ab 2023:
Investitionsmaßnahmen im Bestand sind nicht geplant. Es ist in Planung eine weitere Kita auf dem Gelände zu errichten. Hierfür befindet sich ein Bauleitverfahren im laufenden Verfahren.
- 26. Jugendzentrum** (Kostenstelle 11130.420)
Sachstand:
Es wurde beschlossen das Jugendzentrum zu einer Kindertagesstätte umzubauen. Das Jugendzentrum ist an diesem Standort geschlossen. Die Angebote der Jugendarbeit werden weiterhin im Stadtwerkehaus durchgeführt. Die Kita soll im Sommer 2023 ihren Betrieb aufnehmen.
- Erneuerungsbedarf ab 2023:
- entfällt -
- 27. Schwesternwohnheim** (Kostenstelle: 11130.421)
Sachstand:
Die bauliche Unterhaltung wurde im üblichen Rahmen ausgeführt.
- Erneuerungsbedarf ab 2023:
Investitionsmaßnahmen sind nicht geplant.
- 28. Stadtwerkehaus** (Kostenstelle: 11130.422)
Sachstand:
Die bauliche Unterhaltung wurde im üblichen Rahmen ausgeführt.
- Erneuerungsbedarf ab 2023:
Investitionsmaßnahmen sind nicht geplant.

- 29. Altentagesstätte** (Kostenstelle: 11130.430)
Sachstand:
Die bauliche Unterhaltung wurde im üblichen Rahmen ausgeführt.
- Erneuerungsbedarf ab 2023:
Investitionsmaßnahmen sind nicht geplant.
- 30. Freibad Oberglinde** (Kostenstelle: 11130.510)
Sachstand:
Die bauliche Unterhaltung wurde im üblichen Rahmen ausgeführt. Die Wasserleitungen wurden im gesamten Gebäude erneuert, um die Legionellenbildung zu vermeiden.
- Erneuerungsbedarf ab 2023:
Investitionsmaßnahmen sind nicht geplant.
- 31. Jürgen - Frenzel - Schwimmhalle** (Kostenstelle: 11130.511)
Sachstand:
Die bauliche Unterhaltung wurde im üblichen Rahmen ausgeführt.
- Erneuerungsbedarf ab 2023:
Das Besucher-WC soll saniert werden. Die Deckenbeleuchtung im Hallenbereich soll erneuert werden. Für die Badewasserqualität soll eine neue Mess- und Regelungstechnik angeschafft werden sowie eine Vernetzung der Wasseraufbereitungsanlage mit Tablets erfolgen. Die Schließanlage soll als Transpondersystem erneuert werden. Die Zeitintervallduschen sollen verkabelt werden, um den Batterieverbrauch einzusparen. Der ehemalige Öltankraum soll zu einem Geräteraum umgebaut und vor dem Chemielager soll ein Lagerhäuschen aufgestellt werden.
- 32. Rosenstadion** (Kostenstelle: 11130.512)
Sachstand:
Die bauliche Unterhaltung wurde im üblichen Rahmen ausgeführt.
- Erneuerungsbedarf ab 2023:
Die Gebäude in der Zuständigkeit der Stadt altern, sodass grundsätzlich Modernisierungsmaßnahmen anstehen. Seitens des TSV wird eine energetische Dachsanierung am Clubheim/Geschäftsstelle angeregt. Die Umsetzung investiver Maßnahmen muss aus wirtschaftlichen Gründen mit den Ergebnissen aus dem laufenden Altlastenuntersuchungsverfahren abgewogen werden.

- 33. Baubetriebshof (Kostenstelle: 11130.610)**
Sachstand:
Die bauliche Unterhaltung wurde im üblichen Rahmen ausgeführt.
- Erneuerungsbedarf ab 2023:
Investitionsmaßnahmen sind nicht geplant.
- 34. Parkpalette (Kostenstelle: 11130.611)**
Sachstand:
Die bauliche Unterhaltung wurde im üblichen Rahmen ausgeführt. Der Verein „Uetersen Stadt Marketing“ hat einen Neuanstrich der Fassade durchführen lassen.
- Erneuerungsbedarf ab 2023:
Investitionsmaßnahmen sind nicht geplant.
- 35. Kleine Twiete 40 (Kostenstelle: 11130.711)**
Sachstand:
Die bauliche Unterhaltung beschränkt sich auf die Aufgaben nach dem Mietrecht und wird bei Bedarf durchgeführt.
- Erneuerungsbedarf ab 2023:
Investitionsmaßnahmen sind nicht geplant.
- 36. Kleine Twiete 44 / 46 (Kostenstelle: 11130.713)**
Sachstand:
Die bauliche Unterhaltung wurde im üblichen Rahmen ausgeführt.
- Erneuerungsbedarf ab 2023:
Investitionsmaßnahmen sind nicht geplant
- 37. Kleine Twiete 48 / 50 / 52 / 54 (Kostenstelle: 11130.714)**
Sachstand:
Die bauliche Unterhaltung wurde im üblichen Rahmen ausgeführt.
- Erneuerungsbedarf ab 2023:
Investitionsmaßnahmen sind nicht geplant.
- 38. Kleine Twiete 56 / 58 (Kostenstelle: 11130.715)**
Sachstand:
Die bauliche Unterhaltung wurde im üblichen Rahmen ausgeführt.
- Erneuerungsbedarf ab 2023:
Investitionsmaßnahmen sind nicht geplant.

- 39. Kleine Twiete 60 / 62 / 64** (Kostenstelle: 11130.716)
Sachstand:
Die bauliche Unterhaltung wurde im üblichen Rahmen ausgeführt.

Erneuerungsbedarf ab 2023:
Investitionsmaßnahmen sind nicht geplant.
- 40. Öffentliche Toilette Buttermarkt** (Kostenstelle: 11130.720)
Sachstand:
Die bauliche Unterhaltung wurde im üblichen Rahmen ausgeführt.

Erneuerungsbedarf ab 2023:
Investitionsmaßnahmen sind nicht geplant.
- 41. Öffentliche Toilette Kastanienallee** (Kostenstelle: 11130.721)
Sachstand:
Die bauliche Unterhaltung wurde im üblichen Rahmen ausgeführt.

Erneuerungsbedarf ab 2023:
Investitionsmaßnahmen sind nicht geplant.
- 42. Öffentliche Toilette Rosarium** (Kostenstelle: 11130.722)
Sachstand:
Die bauliche Unterhaltung wurde im üblichen Rahmen ausgeführt.

Erneuerungsbedarf ab 2023:
Investitionsmaßnahmen sind nicht geplant.
- 43. Albert-Schweitzer-Haus** (Kostenstelle: 11130.730)
Sachstand:
Die bauliche Unterhaltung wurde im üblichen Rahmen ausgeführt.

Erneuerungsbedarf ab 2023:
Investitionsmaßnahmen sind nicht geplant.
- 44. Sozialkaufhaus/Tafel (Finkenbrook)** (Kostenstelle: 11130.733)
Sachstand:
Die bauliche Unterhaltung wurde im üblichen Rahmen ausgeführt.

Erneuerungsbedarf ab 2023:
Investitionsmaßnahmen sind nicht geplant.

45. Buswartehäuser (Kostenstelle: 11130.734)

Sachstand:

Im Stadtgebiet Uetersen stehen 20 Wartehäuser.

Die bauliche Unterhaltung wurde im üblichen Rahmen ausgeführt.

Erneuerungsbedarf ab 2023:

Es sollen mehrere Haltestellen barrierefrei umgebaut werden. In diesem Zuge werden auch die Fahrgastunterstände an diesen Standorten erneuert.

Neubaubedarf

- Im Stadtgebiet ist der Neubau von Krippen- und Elementargruppen erforderlich. Das Jugendzentrum in der Berliner Straße wird zu einer Kita umgebaut. Auf dem Gelände Hus Sünnschien in Langes Tannen soll ebenfalls eine neue Gruppe entstehen. Für die Maßnahme läuft zunächst das Bauleitverfahren.
- Am Ludwig-Meyn-Gymnasium ist ein Erweiterungsbau für weitere Klassenräume in der Bauphase.
- Eventuell werden weitere Neu- bzw. Erweiterungsbauten bei den Grundschulen erforderlich, da der Anspruch auf Ganztagsbetreuung dort ab 2026 eingeführt wird. Das Schulentwicklungskonzept wurde den politischen Gremien vorgelegt. Eine Beschlussfassung stand zum Zeitpunkt der Berichterstellung aus.
- Für das Geschwister-Scholl-Haus (Förderzentrum) ist der Entwurf eines Neubaus in der Planungsphase.
- An der Feuerwache ist ein Erweiterungsbau zur sog. „Schwarz-Weiß-Trennung“ in der Bauphase.
- Die Museumsscheune in Langes Tannen ist im Oktober 2021 niedergebrannt. Der Bauantrag für den Wiederaufbau wurde gestellt. Mit dem Baubeginn wird im Jahresverlauf gerechnet.

Kostenstelle	Liegenschaft	Adresse	Benutzerzahlen	Entgeltgestaltung, Zu- und Überschüsse
110	Rathaus	Wassermühlenstraße 7	werden nicht erfasst	
120	Feuerwache	Am Seeth 6	werden nicht erfasst	
121	Stadthalle	Berliner Straße 12	12 private, davon 0 Trauungen und 1 Hochzeitsfeier, 11 öffentliche und 41 vereinsinterne Veranstaltungen, dazu wöchentlich stattfindende Trainingsstunden versch. Vereine und der VHS	gem. Entgeltordnung der Stadt Uetersen für die Benutzung der Kleine Stadthalle 5.61
122	Obdachlosenunterkünfte		20 Personen	gem. Satzung über die Benutzung und Erhebung von Gebühren für die Inanspruchnahme von Obdachlosenunterkünften der Stadt Uetersen 3.30
123	diverse Unterkünfte		2 belegte Wohnungen	gem. Satzung über die Benutzung und Erhebung von Gebühren für die Inanspruchnahme von Obdachlosenunterkünften der Stadt Uetersen 3.30
210	Friedrich-Ebert-Schule	Berliner Straße 19	siehe Produkt 21100	
211	Turnhalle Friedrich-Ebert-Schule	Berliner Straße 19	werden nicht erfasst	
212	Grundschule Birkenallee	Birkenallee 44	siehe Produkt 21101	
213	Turnhalle Schulzentrum Birkenallee	Birkenallee 44	werden nicht erfasst	
220	Rosenstadtschule	Seminarstraße 10b	siehe Produkt 21620	
221	Rosenstadtschule	Seminarstraße 12		
222	Turnhalle Rosenstadtschule	Parkstraße 1a	werden nicht erfasst	
223	Turnhalle Rosenstadtschule	Parkstraße 1b	werden nicht erfasst	
224	Turnhalle Rosenstadtschule	Parkstraße 3	werden nicht erfasst	
230	Ludwig-Meyn-Gymnasium	Seminarstraße 10	siehe Produkt 21700	
231	Sporthalle Ludwig-Meyn-Gymnasium	Seminarstraße 10	werden nicht erfasst	

Kostenstelle	Liegenschaft	Adresse	Benutzerzahlen	Entgeltgestaltung, Zu- und Überschüsse
240	Geschwister-Scholl-Haus, Förderzentrum Region Uetersen	Birkenallee 44	siehe Produkt 22100	
250	Mensa	Bleekerstraße 2	siehe Produkt 24310	gem. Benutzungs- und Entgeltordnung der Stadt Uetersen für die Mensa "KantUene", Schulzentrum Seminarstraße 4.30
310	Museum Historisches Uetersen	Parkstraße 1c	Betreiber ist der Verein Historisches Uetersen. Zahlen liegen nicht vor.	gem. Nutzungsvertrag
311	Museum Langes Tannen	Heidgrabener Straße 1	siehe Produkte 25200 und 28100	gem. Benutzungs- und Entgeltordnung der Stadt Uetersen für das Museum Langes Tannen 4.40
312	Stadtbücherei	Berliner Straße 17	siehe Produkt 27200	gem. Satzung der Stadt Uetersen über die Benutzung der Stadtbücherei 4.20
410	Kindergarten Esinger Steinweg	Esinger Steinweg 44	9 Krippen- und 17 Elementarkinder	gem. Satzung der Stadt Uetersen über die Erhebung von Gebühren für die Benutzung der städtischen Kindertagesstätte 5.22
411	Kindergarten Herderstraße	Herderstraße 29	116 Elementarkinder	gem. Satzung der Stadt Uetersen über die Erhebung von Gebühren für die Benutzung der städtischen Kindertagesstätte 5.22
412	Kindergarten Hus Sünnschien	Theodor-Storm-Allee 62a	30 Krippen- und 20 Elementarkinder im Haupthaus; 41 Elementarkinder in der Zweigstelle (Übergangsgruppen 5-jährige Schulerwartungskinder)	gem. Entgeltordnung / Betreuungsverträge der AWO
420	Jugendzentrum	Berliner Straße 17	siehe Produkt 36600	gem. bestehender politischer Beschlusslage
421	Schwesternwohnheim	Bleekerstraße 3	Räumlichkeiten sind tlw. vermietet an die Chorknaben. Außerdem Nutzung durch das Förderzentrum Uetersen.	Mietzahlung gem. Mietvertrag durch die Chorknaben. Zuschusszahlung an die Chorknaben durch die Stadt.
422	Stadtwerkehaus	Parkstraße 1	siehe Produkt 36600	
430	Altentagesstätte	Berliner Straße 12	Betreiberin ist die AWO. Zahlen liegen nicht vor.	gem. Mietvertrag
510	Freibad Oberglinde	An der Tonkuhle, Moorrege	42.805 Besucher, 29.959 Badende vom 21.05.-11.09.	Eintritt ist kostenfrei.
511	Jürgen-Frenzel-Schwimmhalle	Kleiner Sand 51/53	14.413 öffentliche Badegäste	gem. Satzung über die Benutzungsgebühren für das städtische

Kostenstelle	Liegenschaft	Adresse	Benutzerzahlen	Entgeltgestaltung, Zu- und Überschüsse
			365 Saunagäste Die Sauna ist gemäß Beschlusslage in den Sommermonaten geschlossen und blieb auch im Herbst und Winter aufgrund der Energiekrise außer Betrieb.	Hallenbad 5.71
512	Rosenstadion	Alsenstraße	werden nicht erfasst	diverse Überlassungs- und Nutzungsverträge mit entsprechenden Kostenvereinbarungen mit dem TSV Uetersen
611	Parkpalette	An der Klosterkoppel	werden nicht erfasst	Nutzung ist kostenfrei, Sanierungsmaßnahmen werden anteilig durch den USM e.V. finanziert, der Einnahmen durch die angebrachten Werbetafeln erzielt.
612	Rosarium		werden nicht erfasst	Eintritt ist kostenfrei.
711	Wohngebäude		1 vermietetes Haus	gem. Mietvertrag
713	Wohngebäude		12 belegte Wohnungen	gem. Satzung über die Benutzung und Erhebung von Gebühren für die Inanspruchnahme von Obdachlosenunterkünften der Stadt Uetersen 3.30
714	Wohngebäude		7 belegte Wohnungen und 2 im Renovierungsprozess	gem. Satzung über die Benutzung und Erhebung von Gebühren für die Inanspruchnahme von Obdachlosenunterkünften der Stadt Uetersen 3.30
715	Wohngebäude			
716	Wohngebäude			
	Wohnung		1 belegte Wohnung	gem. Satzung über die Benutzung und Erhebung von Gebühren für die Inanspruchnahme von Obdachlosenunterkünften der Stadt Uetersen 3.30
720	Öffentliche Toilette	Buttermarkt / Marktstraße	werden nicht erfasst	Benutzung ist kostenfrei
721	Öffentliche Toilette	Kastanienallee	werden nicht erfasst	Benutzung ist kostenfrei
722	Öffentliche Toilette	Rosarium	werden nicht erfasst	Benutzung ist kostenfrei
730	A.Schweitzer Haus		Räumlichkeiten sind vermietet an das DRK, die Familienbildungsstätte und den Waldorfkindergarten Waldorfkindergarten: 19 Elementarkinder 1 vermietete und 2 belegte	gem. Mietvertrag oder gem. Satzung über die Benutzung und Erhebung von Gebühren für die Inanspruchnahme von Obdachlosenunterkünften der Stadt Uetersen 3.30

Kosten- stelle	Liegenschaft	Adresse	Benutzerzahlen	Entgeltgestaltung, Zu- und Überschüsse
			Wohnungen	
733	Sozialkaufhaus	Finkenbrook	Räumlichkeiten sind vermietet an die Uetersener Tafel und das Sozialkaufhaus	gem. Mietvertrag
734	Buswartehäuser	an diversen Standorten	werden nicht erfasst	Wartehäuser stehen an Bushaltestellen und schützen ÖPNV-Teilnehmer kostenfrei bei widrigem Wetter.

Klimaschutz Stand und Entwicklung sowie Maßnahmen bei Energieeffizienz, Energieeinsparung, Klimaschutz

Auch der Sachbereich Klimaschutz – Stand und Entwicklung sowie Maßnahmen bei Energieeffizienz, Energieeinsparung, Klimaschutz - ist seit 2016 Bestandteil des doppelten Jahresberichts.

Ziel des **Klimaschutzes** ist in erster Linie eine Verringerung des Treibhausgasausstoßes. Dies ist machbar in den Bereichen Energieerzeugung, Energieverbrauch, Straßenverkehr, Landwirtschaft.

Im Bereich der **Energieerzeugung** ist die Stadt nur minimal tätig, zum einen wird durch die notwendige Wärmeproduktion in der Jürgen-Frenzel-Schwimmhalle durch das Blockheizkraftwerk (KWK-Anlage, Baujahr 2018) auch Strom erzeugt, der zum größten Teil selbst verbraucht wird, der Reststrom wird in das Netz eingespeist.

Auf dem Dach des Ludwig-Meyn-Gymnasiums ist eine Photovoltaikanlage eingerichtet, die von dem Verein Meyne Energie e.V. betrieben wird und das Gymnasium im Jahr 2022 mit 8.701 kWh Strom versorgt hat. Dies entspricht 4,95 % des Gesamtverbrauchs des Gymnasiums mit 175.746 kWh.

Im Jahr 2020 wurde die Belieferung der städtischen Liegenschaften sowie der Straßenbeleuchtung und Ampelanlagen mit Ökostrom für die Jahre 2021 bis 2023 ausgeschrieben. Der Ökostrom wird aus erneuerbaren Energiequellen erzeugt.

Im Bereich **Straßenverkehr** können keine nennenswerten Veränderungen berichtet werden.

Zum Thema **Energieeffizienz und Energieeinsparung** kann wie folgt berichtet werden:

Im Jahr 2022 wurden keine nennenswerten energetischen Maßnahmen durchgeführt. Mehrere Hochbauprojekte mussten aus verschiedenen Gründen in das Jahr 2023 verschoben werden.

Im Jahr 2021 wurde durch ein beauftragtes Büro eine Potentialanalyse für den Betrieb von Photovoltaikanlagen auf Dächern städtischer Gebäude beauftragt. Der Bau- und Verkehrsausschuss hat am 21.10.2021 den Beschluss gefasst das Rathaus als Pilotprojekt zu planen. Die Planung konnte im Jahr 2022 aus Kapazitätsgründen nicht erfolgen.

In den Berichten der Vorjahre wurde der Stromverbrauch des Rathauses aufgrund der schrittweisen Umrüstung der Deckenleuchten in den Fluren aufgezeigt:

Jahr	Verbrauch
2012	146.539 kWh
2013	137.355 kWh
2014	137.378 kWh
2015	127.319 kWh
2016	134.421 kWh
2017	131.633 kWh
2018	124.641 kWh
2019	107.920 kWh
2020	103.846 kWh
2021	104.222 kWh
2022	112.530 kWh

Die Umrüstung der Deckenbeleuchtung ist inzwischen abgeschlossen, sodass der positive Trend der Verbrauchsreduzierung in den vergangenen Jahren auf das energiebewusste Nutzerverhalten und begünstigende Umstände, wie das seit dem Jahr 2020 ermöglichte „mobile Arbeiten“ außerhalb des Rathauses, zurückzuführen ist. Im Jahr 2022 ist der Verbrauch gestiegen. Der höhere Verbrauch könnte auf eine Veränderung der Inanspruchnahme vom HomeOffice-Angebot zurückzuführen sein, als auch durch den Personalzuwachs im Rathaus sowie des Baustromverbrauches bei Renovierungsmaßnahmen.

Bei der **Straßenbeleuchtung** wurden insgesamt 151 Lichtpunkte auf energieeffiziente LED-Technik in den Straßen Bleekerstraße, Esinger Steinweg, Großer Sand, Franz-Kruckenbergs-Straße, Kampstraße, Theodor-Storm-Allee, Klaus-Groth-Straße, Jochen-Klepper-Straße, Heidweg, Große Twiete, Katharinenstraße, Stavenowstraße, Sophienstraße, Wilhelminenstraße zum Jahresende umgerüstet. Dort befanden sich Leuchtmittel mit unterschiedlich hohen Systemleistungen, die überwiegend durch dimmbare 28 Watt LED-Leuchtenköpfe ersetzt wurden. Weitere Straßenzüge im Stadtgebiet wurden bereits ausgeschrieben und werden im Jahr 2023 umgerüstet.

Bereits seit 2013 werden in den Straßen der Stadt Uetersen die Leuchtmittel der Straßenbeleuchtung schrittweise auf LED-Technik umgestellt. Die Straßenbeleuchtung ist in unterschiedliche Stromkreise mit einer unterschiedlichen Anzahl von Leuchten aufgeteilt. Die den Stromkreisen angehörigen Straßenzüge sind nicht alle auf LED umgestellt. Bei der schrittweisen Umstellung geht es von der höchsten Wattleistung und dem Alter an abwärts, um die verbrauchsintensivsten Leuchten am zügigsten zu reduzieren.

Es wird daher in der nachstehenden Vergleichstabelle eine unterschiedliche Verbrauchsreduzierung zum frei gewählten Basisjahr dargestellt:

Lage Schaltschrank	Straße	Verbrauch 2012	Verbrauch 2021	Verbrauch 2022
Hafenstr. / Finkenbrook 0	An der Klosterkoppel	63.510 kWh	16.640 kWh	17.848 kWh
Tantaus Allee 0 / Schanzenstr.	Kleiner Sand, Schanzenstr., Tantaus Allee, Meßtorffstr., Am Alten Sportplatz, Paul-Mischke-Allee und Weitere	57.931 kWh	15.081 kWh	16.530 kWh
Tornescher Weg 5	Tornescher Weg, Friedhofstr., Auf dem Flidd	29.201 kWh	8.419 kWh	9.185 kWh
Lesekampstr.	Tornescher Weg, Ossenpadd, Lesekampstr., Hochfeldstr. und Weitere	32.803 kWh	12.156 kWh	13.321 kWh
Tornescher Weg 106	Tornescher Weg, Wittstocker Str., Schröders Tannen und Weitere	24.418 kWh	7.806 kWh	9.654 kWh
Reuterstr. 44 / Dessaus Kamp	Reuterstr., Dessaus Kamp, Sonntagsmoor	23.073 kWh	7.369 kWh	8.017 kWh
Schanzenstr. 38 / Am Seeth	Reuterstr., Am Seeth, Theodor- Storm-Allee und Weitere	31.103 kWh	16.715 kWh	17.730 kWh
Langes Hofkoppel	Heidgrabener Straße, Langes Hofkoppel	25.133 kWh	13.953 kWh	15.413 kWh
Jahnstraße	Jahnstr., Katharinenstr., Lindenstr., Stavenowstr., Sandweg 21-37, Alsenstr., Fourniermühlenweg	23.976 kWh	9.851 kWh	10.862 kWh
Kuhlenstraße	Deichstr., Achtern Diek, Kuhlenstr., Moltkestr., Kirchenstr., Katzhagen, Neuweg, Quellenweg, Mühlenstr., Lohe, Langenhof	40.732 kWh	14.050 kWh	15.448 kWh
Pracherdamm	Pracherdamm, Neuer Damm, Grüner Brink, Heidredder, Am Steinberg, Dreieichen, Kirschbaumweg, Birkenstieg, Baumredder	54.932 kWh	20.097 kWh	21.716 kWh

Weidenkamp	Esinger Steinweg 52-142, Weidenkamp, Ohrtbrook	9.137 kWh	6.840 kWh	6.898 kWh
Am Markt 0	Fußgängerzone, Lienaus Allee, Kastanienallee, Schmiedestr.	17.852 kWh	2.593 kWh	2.519 kWh
Am Markt 3 (Rathaus)	Marktplatz, Am Markt, Teilbereich Wassermühlenstr.	20.970 kWh	4.078 kWh	4.074 kWh
Kastanienallee	Am Markt, Kl. Sand 1-51, Berliner Str., Wassermühlenstr., Am Mühlenteich, Denkmalstr., Hafenstr. 2-10, Gr. Sand 37-89, Töpferstr., Rosarium	48.143 kWh	24.125 kWh	24.891 kWh
Am Gehölz 60	Am Gehölz	10.021 kWh	5.681 kWh	2.466 kWh
Am Eichholz 11	Am Eichholz, Wiesengrund	18.566 kWh	15.366 kWh	10.681 kWh
Esinger Steinweg	Esinger Steinweg 2-52, Hebbelstraße, Ossenpadd 1-53, Behrs Tannen, Ernst-Behrens-Allee	14.468 kWh	12.428 kWh	10.808 kWh
Gesamt		545.969 kWh	213.248 kWh	207.380 kWh

Gegenüber dem Vergleichsjahr 2012 wurden in diesen Stromkreisen im Jahr 2022 damit 338.589 kWh weniger Strom verbraucht. Dies entspricht rund 62 %.

Die **Lichtsignalanlagen** (Ampelanlagen) werden ebenfalls schrittweise auf LED-Technik umgestellt.

Im Herbst 2022 wurden die Fußgängerbedarfsampeln:

- Heidgrabener Straße, Höhe der Feuerwache Am Seeth
- Katharinenstraße an der Mündung zur Jahnstraße
- Marktstraße, Höhe "Buttermarkt"
- Meßtorffstraße, im Übergang zu Röpckes Mühle
- Mühlenstraße, Höhe Mündung der Seminarstraße
- Reuterstraße, Höhe Mündung Gerhart-Hauptmann-Straße
- Tornescher Weg, Höhe Mündung Schröders Tannen

auf LED-Technik umgerüstet. Die Einsparung wird sich erstmals im Verbrauchsjahr 2023 zeigen. Es ist geplant im Jahr 2023 weitere Anlagen in Kreuzungsbereichen umzurüsten.

Nachstehend werden die zuletzt umgerüsteten Anlagen dargestellt:

Lichtsignalanlage	Art	Verbrauch 2015	Verbrauch 2021	Verbrauch 2022
Tornescher Weg / Ossenpadd	Kreuzung	8.514 kWh	1.236 kWh	1.320 kWh
Esinger Steinweg / Ossenpadd	Kreuzung	6.710 kWh	2.038 kWh	2.077 kWh
Pinnauallee / An der Klosterkoppel / Großer Sand/ Bahnstr.	Kreuzung	22.284 kWh	2.638 kWh	2.795 kWh
Gesamt		37.508 kWh	5.912 kWh	6.192 kWh

Gegenüber dem Vergleichsjahr 2015 wurden in diesen Stromkreisen rückblickend auf das Jahr 2021 damit 31.316 kWh weniger Strom verbraucht. Dies entspricht rund 83,5%. Ein Einsparungsvergleich der im Herbst 2022 umgerüsteten Fußgängerbedarfsanlagen macht erst nach Auswertung eines vollständigen Verbrauchsjahres Sinn.

Im Folgenden wird die Reduzierung des Verbrauchs für die **Heizanlagen** in Gebäuden dargestellt, in denen eine energetische Sanierung durchgeführt wurde oder allein die Heizungsanlage saniert wurde.

Hinweis

In den Berichten der vergangenen Jahre wurden die Gasverbräuche klimabereinigt dargestellt, um eine Vergleichbarkeit zwischen den ausgewerteten Jahren erzielen zu können. Heizkosten sind nicht nur abhängig vom Nutzerverhalten und dem Zustand des Gebäudes, sondern auch wesentlich von Lufttemperatur außerhalb des Gebäudes. Die Klimabereinigung hat die Wetterverhältnisse eines Jahres mit einem Durchschnittsfaktor berücksichtigt. Diese bisher kostenfreie Berechnung vom Deutschen Wetterdienst wird in dieser Form nicht mehr angeboten. Daher können nachfolgend nur noch der Verbrauch und die Kosten angegeben werden, die aus vorgehen. Gründen nicht miteinander vergleichbar sind.

Sanierung Rathaus

Die Außenfassade des Verwaltungsturms wurde im Jahr 2010/2011 energetisch saniert. Im Jahr 2012 wurden die Dächer über dem 1. Obergeschoss und dem Ratssaal energetisch saniert. Im Jahr 2013 wurde die Verwaltung im 1. Obergeschoss bis zum Treppenhaus zur Selbstverwaltung energetisch saniert. Im Jahr 2014 wurde das 1. Obergeschoss im Bereich der Selbstverwaltung energetisch saniert.

Gegenüberstellung der durchschnittlichen täglichen Verbrauchswerte für Gas:

Beheizte Fläche: 3.722 m²

Jahr	Verbrauch	Kosten	Zeitraum	Ø	Klimabereinigter Verbrauch
2010	611.257 kWh	26.870,14 €	352 Tage	1.736,53 kWh/Tag	1.484,21 kWh/Tag
2011	442.336 kWh	23.803,68 €	378 Tage	1.170,20 kWh/Tag	1.314,83 kWh/Tag
2012	408.637 kWh	20.625,34 €	366 Tage	1.116,49 kWh/Tag	1.139,27 kWh/Tag
2013	326.670 kWh	16.321,84 €	366 Tage	894,99 kWh/Tag	904,03 kWh/Tag
2014	245.409 kWh	15.808,23 €	365 Tage	672,35 kWh/Tag	873,19 kWh/Tag
2015	291.630 kWh	16.819,52 €	365 Tage	798,99 kWh/Tag	929,05 kWh/Tag
2016	298.532 kWh	16.452,37 €	365 Tage	817,90 kWh/Tag	908,77 kWh/Tag
2017	288.403 kWh	16.633,41 €	365 Tage	790,15 kWh/Tag	918,77 kWh/Tag
2018	269.923 kWh	10.754,32 €	368 Tage	733,49 kWh/Tag	843,09 kWh/Tag
2019	251.795 kWh	9.859,92 €	348 Tage	723,55 kWh/Tag	<i>siehe Hinweis</i>
2020	247.365 kWh	9.825,29 €	362 Tage	683,33 kWh/Tag	<i>siehe Hinweis</i>
2021	294.962 kWh	12.561,84 €	364 Tage	810,34 kWh/Tag	<i>siehe Hinweis</i>
2022	254.606 kWh	10.298,78 €* [*]	366 Tage	695,64 kWh/Tag	<i>siehe Hinweis</i>

* Jahreskosten inkl. der Gaspreis-Soforthilfe in Höhe von 1.231,99 €.

Im Vergleich des Jahres 2022 mit dem Jahr 2010, bevor die energetischen Sanierungsmaßnahmen durchgeführt wurden, hat sich der Gasverbrauch um 379.925 kWh (Ø Tageswerte x 365 Tage) verringert. Dies entspricht rund 60 %. Zu berücksichtigen ist für die Jahre 2020 und insbesondere 2021, dass aufgrund der Corona-Pandemie alle Räume mehrfach am Tag gelüftet werden sollten, was zu einem höheren Gasverbrauch führte.

Ab 01.09.2022 waren im Rathaus als öffentliches Nichtwohngebäude aufgrund des Erlasses der Kurzfristenenergieversorgungsmaßnahmenverordnung (EnSikuMaV) durch die Bundesregierung kurzfristige Energiesparmaßnahmen umzusetzen. Unter anderem musste die Beheizung von Büroräumen auf maximal 19°C begrenzt werden. Diese Maßnahmen wurden strikt umgesetzt.

Heizzentrale Parkstraße

Die Sanierung der Wärmeerzeugungsanlage in der Heizzentrale Parkstraße wurde im Jahr 2010 durchgeführt. Die Anlage versorgt die Rosenstadtschule, die Turnhallen Parkstraße 1 a, 1 b und 3 sowie das Stadtwerkehaus.

In den Sommerferien 2019 wurde die Gebäudehülle des Mitteltraktes der Rosenstadtschule (Seminarstraße 10b) energetisch saniert.

Gegenüberstellung der durchschnittlichen täglichen Verbrauchswerte für Gas:

Beheizte Fläche: 10.104 m²

Jahr	Verbrauch	Kosten	Zeitraum	Ø	Klimabereinigter Verbrauch
2009	1.824.976 kWh	80.652,11 €	365 Tage	4.999,93 kWh/Tag	5.376,27 kWh/Tag
2011	1.565.269 kWh	72.283,83 €	365 Tage	4.288,41 kWh/Tag	4.818,44 kWh/Tag
2012	1.651.013 kWh	69.241,37 €	365 Tage	4.523,32 kWh/Tag	4.615,63 kWh/Tag
2013	1.580.020 kWh	65.594,81 €	365 Tage	4.328,82 kWh/Tag	4.372,55 kWh/Tag
2014	1.310.425 kWh	69.945,99 €	365 Tage	3.590,21 kWh/Tag	4.662,60 kWh/Tag
2015	1.404.882 kWh	67.140,26 €	365 Tage	3.848,99 kWh/Tag	4.475,57 kWh/Tag
2016	1.562.873 kWh	71.371,14 €	365 Tage	4.281,84 kWh/Tag	4.757,60 kWh/Tag
2017	1.502.967 kWh	71.827,78 €	365 Tage	4.117,72 kWh/Tag	4.788,04 kWh/Tag
2018	1.509.019 kWh	56.301,88 €	365 Tage	4.134,30 kWh/Tag	4.752,07 kWh/Tag
2019	1.465.446 kWh	54.068,58 €	365 Tage	4.014,92 kWh/Tag	<i>siehe Hinweis</i>
2020	1.472.741 kWh	54.243,60 €	365 Tage	4.034,91 kWh/Tag	<i>siehe Hinweis</i>
2021	1.680.967 kWh	107.159,05 €	365 Tage	4.605,39 kWh/Tag	<i>siehe Hinweis</i>
2022	1.473.541 kWh	112.805,61 €	365 Tage	4.037,10 kWh/Tag	<i>siehe Hinweis</i>

Im Vergleich des Jahres 2022 mit dem Jahr 2009, bevor die energetischen Sanierungsmaßnahmen durchgeführt worden sind, hat sich der Gasverbrauch um 351.435 kWh verringert. Dies entspricht rund 19 %.

Zu berücksichtigen ist für die Jahre 2020 und insbesondere 2021, dass der Präsenzunterricht aufgrund der Corona-Pandemie zwar zeitweise eingeschränkt war, jedoch seit Ausbruch der Pandemie alle Räume mehrfach pro Stunde gelüftet werden mussten, was zu einem höheren Gasverbrauch führte. Im Jahr 2022 bestand das Lüftungsgebot grundsätzlich weiter fort, jedoch wurde spätestens zum Herbst zum bundesweiten Energiesparen aufgrund der Energiekrise aufgerufen, die durch den Angriffskrieg Russlands auf die Ukraine ausgelöst wurde.

Feuerwache Uetersen

Die Wache und die vier Dienstwohnungen werden mit Heizöl beheizt. In den Jahren 2013 und 2014 wurden energetische Sanierungsmaßnahmen durchgeführt. Der Heizölverbrauch der letzten Jahre stellt sich wie folgt dar:

Jahr	Verbrauch
2012	21.484 l
2013	19.887 l
2014	13.425 l
2015	13.066 l
2016	16.512 l
2017	15.932 l
2018	14.439 l
2019	13.415 l
2020	12.653 l
2021	13.581 l
2022	13.501 l

Da die Heizölpreise stark schwanken, kann eine konkrete Kosteneinsparung nicht ermittelt werden. Nach Durchführung der energetischen Sanierungsmaßnahmen ist der Heizölverbrauch in den Folgejahren durchschnittlich um rund 1/3 gesunken.

Wohngeldzahlungen 01.01. - 31.12.2022 für die Stadt Uetersen

Monat	Kosten Mietzuschuss	Fälle	Kosten Lastenzuschuss	Fälle	Gesamt	Fälle
Januar	50.175,00 €	157	2.383,00 €	8	52.558,00 €	165
Februar	37.585,00 €	155	2.601,00 €	9	40.186,00 €	164
März	41.455,00 €	159	2.562,00 €	7	44.017,00 €	166
April	37.983,00 €	157	2.522,00 €	7	40.505,00 €	164
Mai	39.190,00 €	160	4.783,00 €	11	43.973,00 €	171
Juni	42.501,00 €	167	3.980,00 €	12	46.481,00 €	179
Juli	40.842,00 €	169	4.767,00 €	11	45.609,00 €	180
August	37.994,00 €	165	3.438,00 €	11	41.432,00 €	176
September	42.417,00 €	166	3.464,00 €	11	45.881,00 €	177
Oktober	50.144,00 €	181	5.254,00 €	11	55.398,00 €	192
November	42.301,00 €	189	4.217,00 €	11	46.518,00 €	200
Dezember	42.722,00 €	185	5.921,00 €	12	48.643,00 €	197
2022	505.309,00 €	Ø 168	45.892,00 €	Ø 10	551.201,00 €	177,6

Ausstellungen im Museum Langes Tannen

27. 03 – 29. 05. 2022

„FeineArt“ Skulpturen und Objekte von Annette Streyl

Einnahmen:

Eintrittsentgelte: 474,00 €

Ausgaben:

Druck Plakate: 195,30 €

Druck Einladungen: 230,86 €

Vorbereitung: 86,87 €

Bewirtung: 228,59 €

Versicherung der Ausstellung: 384,55 €

Eröffnungsrede: 300,00 €

1.426,17 €

Besucherzahlen: 333 Besucher an 34 Tagen

18.06. – 28.08.2022

„Gefiederte Charakterköpfe“ Fotografie von Tom Krausz

Einnahmen:

Eintrittsentgelte: 558,00 €

Ausgaben:

Druck Plakate: 173,74 €

Druck Einladungen: 228,48 €

Vorbereitung: 202,44 €

Bewirtung: 155,39 €

Versicherung der Ausstellung: 96,15 €

Honorar Elke Heidenreich: 842,00 €

Honorar Marc Aurel Floros: 200,00 €

Honorar Luca Joswig: 200,00 €

Kosten Übernachtung: 109,00 €

2.207,20 €

Besucherzahlen 350 Besucher an 32 Tagen

18.09. – 20.11.2022

„Geometrie- ein Versuch, die Welt zu erfassen“ Bilder aus der Sammlung der Hamburger Sparkasse

Einnahmen:

Eintrittsentgelte: 505,00 €

Ausgaben:

Druck Plakate:	173,74 €
Druck Einladungen:	228,48 €
Bewirtung:	65,00 €
Versicherung der Ausstellung:	268,18 €
Posterdruck:	19,97 €
Papierausdruck Lesung Heidenreich:	23,80 €
Honorar Friedericke Weimar	357,00 €
	1.136,17 €

Besucherzahlen: 303 Besucher an 30 Tagen

Sonstige Ausstellungen und Veranstaltungen

Im Rathaus konnte folgende Ausstellung gezeigt werden:

- Unhate Woman

Auf dem Areal Langes Tannen haben folgende Veranstaltungen stattgefunden:

- der Frühlingsmarkt rund um das Café Langes Mühle
- das Hakuna-Mata-Festival
- der Herbstmarkt rund um das Café Langes Mühle
- Langes Wintermarkt

Entwicklung der Haushalts- und Finanzdaten 2022

Entwicklung der Gesamteinnahmen und Gesamtausgaben

Ergebnisrechnung	Gesamtsoll	Gesamtist vorläufig	Differenz
Erträge	44.257.100,00 €	46.134.504,45 €	1.877.404,45 €
Aufwendungen	45.534.200,00 €	41.975.266,01 €	- 3.558.933,99 €

Finanzrechnung

Einzahlungen aus lfd. Verwaltungstätigkeit	43.069.100,00 €	45.123.475,51 €	2.054.375,51 €
Auszahlungen aus lfd. Verwaltungstätigkeit	43.579.900,00 €	41.335.320,40 €	- 2.244.579,60 €
Einzahlungen aus Investitionstätigkeit	3.516.800,00 €	677.398,97 €	- 2.839.401,03 €
Auszahlungen aus Investitionstätigkeit	4.216.700,00 €	2.743.527,90 €	- 1.473.172,10 €

Hinweis: Die Angaben zum "Gesamtist" können nur vorläufig gemacht werden. Die Jahresabschlussarbeiten für 2022 sind noch nicht abgeschlossen. So sind beispielsweise die Abschreibungen hierin noch nicht enthalten. Es werden sich daher noch Änderungen ergeben.

Verschuldung

Kredit

Stand 31.12.2022

Kredite bei Ländern	
Kredite bei Gemeinden und Gemeindeverbänden	135.257,10 €
Kredite bei sonstigen öffentlichen Sonderrechnungen	967.867,94 €
Kredite bei privaten Kreditinstituten	8.877.032,97 €
Zwischensumme langfristige Investitionskredite	9.980.158,01 €
Kassenkredite	0,00 €
Verschuldung zum Stichtag gesamt	9.980.158,01 €

Entwicklung der Vermögenswerte (Auszahlungen)

Abkürzungen AIB = Anlage im Bau BGA = Betriebs- und Geschäftsausstattung

ProduktNr.		Bezeichnung		HHSoll incl. HHRest und 2. NachtragsHH	Verfügt	Verfügbar
11120	0800000	Interner Service, Finanzen	- Betriebs- und Geschäftsausstattung - BGA - Sammelposten für Vermögensgegenstände, deren Anschaffungs- oder Herstellungskosten 150 € ohne Umsatzsteuer überschreiten, aber 1.000 € ohne Umsatzsteuer nicht übersteigen	55.000,00 €	54.999,80 €	0,20 €
	0891000					
11121	0112000	Informations- technologien	- Datenverarbeitungs-Software - Software-Lizenzen - Maschinen und technische Anlagen, Fahrzeuge - Sammelposten für Vermögensgegenstände, deren Anschaffungs- oder Herstellungskosten 150 € ohne Umsatzsteuer überschreiten, aber 1.000 € ohne Umsatzsteuer nicht übersteigen - Betriebs- und Geschäftsausstattung - IT-Ausstattung für die Selbstverwaltung - Beschaffung von Hardware Schulen > 1.000 € - Allgemein, Hardware und Hardware Schulen - Sammelposten für Vermögensgegenstände des Anlagevermögens, deren Anschaffungs- oder Herstellungskosten 150 € ohne Umsatzsteuer überschreiten, aber 1.000 € ohne Umsatzsteuer nicht übersteigen	302.000,00 €	298.547,52 €	3.452,48 €
	0119120					
	0700000					
	0791000					
	0800000					
	0800200					
	0800210					
	0891000					
	0891200					
0891210						
11121	0951235	Informations- technologien	AIB - W-Lan-Versorgung in den Schulen	55.753,99 €	55.753,99 €	- €
11121	0951241	Informations- technologien	AIB - W-Lan-Versorgung in der Stadthalle			- €
11130	0700000	Gebäude- management	- Maschinen und techn. Anlagen, Fahrzeuge - Sammelposten für Vermögensgegenstände, deren Anschaffungs- oder Herstellungskosten 150 € ohne Umsatzsteuer überschreiten, aber 1.000 € ohne Umsatzsteuer nicht übersteigen - Betriebs- und Geschäftsausstattung - Sonderposten für Vermögensgegenstände des Anlagevermögens, deren Anschaffungs- oder Herstellungskosten 150 € ohne Umsatzsteuer überschreiten, aber 1.000 € ohne Umsatzsteuer nicht übersteigen	34.000,00 €	33.957,41 €	42,59 €
	0791000					
	0800000					
	0891000					
11130	0951201	Gebäude- management	AIB - Rosenstadtschule, Aufstellung von Spielgeräten	25.000,00 €	25.000,00 €	- €
11130	0951202	Gebäude- management	AIB - Friedrich-Ebert-Schule, Schuppen für Gartengeräte	1.500,00 €	- €	1.500,00 €

ProduktNr.		Bezeichnung		HHSoll incl. HHRest und 2. NachtragsHH	Verfügt	Verfügbar
11130	0951203	Gebäude- management	AIB - GS Birkenallee, Erneuerung der Teeküche	- €	435,59 €	- 435,59 €
11130	0951221	Gebäude- management	AIB - Sanierung des Ludwig-Meyn- Gymnasiums	355.290,68 €	87.290,68 €	268.000,00 €
11130	0951239	Gebäude- management	AIB - Neubau Geschwister-Scholl- Haus	82.653,72 €	82.653,72 €	- €
11130	0951240	Gebäude- management	AIB - Neubau / Erweiterungsbau für das Ludwig-Meyn-Gymnasium	278.529,30 €	278.529,30 €	- €
11130	0951243	Gebäude- management	AIB - Zaun und Palisaden bei der Grundschule Birkenallee	21.500,00 €	- €	21.500,00 €
11130	0951401	Gebäude- management	AIB - Kindergarten, Bau eines Gartenholzhauses	3.000,00 €	- €	3.000,00 €
11130	0951402	Gebäude- management	AIB - Baumaßnahmen zur Verbesserung der Barrierefreiheit im Rathaus	1.000,00 €	754,36 €	245,64 €
11130	0951407	Gebäude- management	AIB - Umbau Jugendzentrums zur Kita	20.000,00 €	31.394,80 €	- 11.394,80 €
11130	0951408	Gebäude- management	AIB - Wiederaufbau Museumsscheune	175.310,46 €	175.310,46 €	- €
11130	0951418	Gebäude- management	AIB - Baumaßnahmen beim Freibad Oberglinde	9.500,00 €	6.389,79 €	3.110,21 €
11130	0951436	Gebäude- management	AIB - Erweiterung Sanitär- und Sozialräume in der Feuerwache	1.992.010,38 €	1.445.275,59 €	546.734,79 €
11130	0951439	Gebäude- management	AIB - Einrichtung eines Lesegartens Bücherei	13.709,38 €	- €	13.709,38 €
11130	0951440	Gebäude- management	AIB - Kita Herderstraße Modernisierung 2021	176.391,64 €	96.470,08 €	79.921,56 €
11130	0951443	Gebäude- management	AIB - Enthärtungsanlage Feuerwehr	4.800,00 €	- €	4.800,00 €
11130	0951447	Gebäude- management	AIB - Überplanung Standort Baubetriebshof	25.000,00 €	11.745,30 €	13.254,70 €
11130	0951454	Gebäude- management	AIB - Aufstellung Container für Geflüchtete	285.000,00 €	163.791,87 €	121.208,13 €
11131	0312000	Liegenschafts- verwaltung	Ankauf von Gebäuden	615.000,00 €	430.385,86 €	184.614,14 €
11131	0951444	Liegenschafts- verwaltung	AIB - Aufstellung einer Skaterbahn	80.000,00 €	- €	80.000,00 €
11131	0952577	Liegenschafts- verwaltung	AIB - Rosenstadion, Sanierung des Sportplatzes	50.000,00 €	11.843,53 €	38.156,47 €
11131	0952629	Liegenschafts- verwaltung	AIB - Anpflanzung von Bäumen	40.000,00 €	2.744,30 €	37.255,70 €
12200	0791000	Öffentliche Sicherheit	- Sammelposten für Vermögensgegenstände des Anlagevermögens, deren Anschaffungs- oder Herstellungskosten 150 € ohne Umsatzsteuer überschreiten, aber 1.000 € ohne Umsatzsteuer nicht übersteigen	1.200,00 €	1.128,95 €	71,05 €
12220	0800000	Standesamt	- Betriebs- und Geschäftsausstattung	5.580,00 €	5.580,00 €	- €
12600	0700000	Brandschutz	- Maschinen und techn. Anlagen, Fahrzeuge - Sammelposten für Vermögensgegenstände des Anlagevermögens, deren Anschaffungs- oder Herstellungskosten 150 € ohne Umsatzsteuer überschreiten, aber 1.000 € ohne Umsatzsteuer nicht übersteigen - Betriebs- und Geschäftsausstattung	191.900,00 €	176.195,29 €	15.704,71 €
	0700600					
	0791000					
	0800000					
12600	0900100	Brandschutz	Beschaffung Fahrzeuge > 1.000 €	150.000,00 €	150.000,00 €	- €
12800	0951446	Katastrophen- schutz	AIB - Errichtung eines Bohlenhauses (Deichschutz)	10.454,15 €	10.454,15 €	- €

ProduktNr.		Bezeichnung	HHSoll incl. HHRest und 2. NachtragsHH	Verfügt	Verfügbar	
21100	0791000	Fr.-Ebert-Schule	- Allgemein und Schulbedarf - Sammelposten für Vermögensgegenstände des Anlagevermögens, deren Anschaffungs- oder Herstellungskosten 150 € ohne Umsatzsteuer überschreiten, aber 1.000 € ohne Umsatzsteuer nicht übersteigen - Beschaffung von Schulbedarf > 1.000 €	29.200,00 €	27.053,69 €	2.146,31 €
	0800100					
	0891100					
21101	0119120	GS Birkenallee	- Software-Lizenzen - Maschinen und technische Anlagen, Fahrzeuge - Sammelposten für Vermögensgegenstände des Anlagevermögens, deren Anschaffungs- oder Herstellungskosten 150 € ohne Umsatzsteuer überschreiten, aber 1.000 € ohne Umsatzsteuer nicht übersteigen - Betriebs- und Geschäftsausstattung	12.400,00 €	16.643,80 €	4.243,80 €
	0700000					
	0791000					
	0800000					
	0891100					
	0891100					
21620	0700000	Rosenstadt- schule	- Maschinen und technische Anlagen, Fahrzeuge - Allgemein und Schulbedarf - Sammelposten für Vermögensgegenstände des Anlagevermögens, deren Anschaffungs- oder Herstellungskosten 150 € ohne Umsatzsteuer überschreiten, aber 1.000 € ohne Umsatzsteuer nicht übersteigen - Beschaffung von Schulbedarf > 1.000 €	31.297,55 €	31.297,55 €	- €
	0791000					
	0800100					
	0891100					
21700	0119120	LMG	- Software-Lizenzen - Allgemein und Schulbedarf - Sammelposten für Vermögensgegenstände des Anlagevermögens, deren Anschaffungs- oder Herstellungskosten 150 € ohne Umsatzsteuer überschreiten, aber 1.000 € ohne Umsatzsteuer nicht übersteigen - Beschaffung von Schulbedarf > 1.000 € - Beschaffung von Hardware Lehrbetrieb > 1.000 €	45.000,00 €	56.608,60 €	11.608,60 €
	0791000					
	0800100					
	0800210					
	0891100					
	0900200					
22100	0700000	Förderzentrum Region Uetersen	- Maschinen und technische Anlagen, Fahrzeuge - Beschaffung von Schulbedarf > 1.000 € - Schulbedarf - Sammelposten für Vermögensgegenstände des Anlagevermögens, deren Anschaffungs- oder Herstellungskosten 150 € ohne Umsatzsteuer überschreiten, aber 1.000 € ohne Umsatzsteuer nicht übersteigen	2.233,16 €	2.233,16 €	- €
	0800100					
	0891100					

ProduktNr.		Bezeichnung		HHSoll incl. HHRest und 2. NachtragsHH	Verfügt	Verfügbar
24310	0800000	Mensa	- Betriebs- und Geschäftsausstattung - Sammelposten für Vermögensgegenstände des Anlagevermögens, deren Anschaffungs- oder Herstellungskosten 150 € ohne Umsatzsteuer überschreiten, aber 1.000 € ohne Umsatzsteuer nicht übersteigen	11.500,00 €	11.444,58 €	55,42 €
	0891000					
25200	0700000	Museum Langes Tannen	- Sammelposten für Vermögensgegenstände des Anlagevermögens, deren Anschaffungs- oder Herstellungskosten 150 € ohne Umsatzsteuer überschreiten, aber 1.000 € ohne Umsatzsteuer nicht übersteigen	9.000,00 €	10.589,54 €	- 1.589,54 €
	0791000					
	0891000					
25210	0800000	Stadtarchiv	- Betriebs- und Geschäftsausstattung - Sammelposten für Vermögensgegenstände des Anlagevermögens, deren Anschaffungs- oder Herstellungskosten 150 € ohne Umsatzsteuer überschreiten, aber 1.000 € ohne Umsatzsteuer nicht übersteigen	3.000,00 €	2.252,65 €	747,35 €
	0891000					
27200	0800000	Stadtbücherei	- Sammelposten für Vermögensgegenstände des Anlagevermögens, deren Anschaffungs- oder Herstellungskosten 150 € ohne Umsatzsteuer überschreiten, aber 1.000 € ohne Umsatzsteuer nicht übersteigen	2.694,91 €	- €	2.694,91 €
31300	0791000	Hilfen für Asylbewerber	- Sammelposten für Vermögensgegenstände des Anlagevermögens, deren Anschaffungs- oder Herstellungskosten 150 € ohne Umsatzsteuer überschreiten, aber 1.000 € ohne Umsatzsteuer nicht übersteigen	15.000,00 €	19.079,32 €	- 4.079,32 €
36500	0791000	Kindertagesstätten	- Sammelposten für Vermögensgegenstände des Anlagevermögens, deren Anschaffungs- oder Herstellungskosten 150 € ohne Umsatzsteuer überschreiten, aber 1.000 € ohne Umsatzsteuer nicht übersteigen - Betriebs- und Geschäftsausstattung - Beschaffung von Spielgeräten > 1.000 €	57.000,00 €	43.931,53 €	13.068,47 €
	0800000					
	0800700					
	0891000					
36500	0904000	Kindertagesstätten	Geleistete Anzahlungen / Teilauszahlungen für Investitionskostenzuschüsse (ARAP)	74.300,00 €	74.300,00 €	- €
36500	1991013	Kindertagesstätten	Investitionszuschuss Waldorfkindergarten	1.400,00 €	1.279,99 €	120,01 €
36500	1991014	Kindertagesstätten	Investitionszuschuss Baukosten Kindergarten St. Ludgerus	83.000,00 €	- €	83.000,00 €
36500	1991016	Kindertagesstätten	Investitionszuschuss AWO Kita	26.910,88 €	26.910,88 €	- €

ProduktNr.		Bezeichnung		HHSoll incl. HHRest und 2. NachtragsHH	Verfügt	Verfügbar
36500	1991017	Kindertages- stätten	Investitionszuschuss Erlöserkirche Kindergarten	6.100,00 €	8.197,70 €	- 2.097,70 €
36500	1991018	Kindertages- stätten	Investitionszuschuss Kindergarten Noahs Arche	5.700,00 €	5.700,00 €	- €
36500	1991019	Kindertages- stätten	Investitionszuschuss Kindergarten Christuskirche	44.895,57 €	44.895,57 €	- €
36500	1991021	Kindertages- stätten	Investitionszuschuss Kindergarten St. Ludgerus	65.800,00 €	90.448,28 €	- 24.648,28 €
36600	0791000	Einrichtungen der Jugendarbeit	- Allgemein und Spielgeräte - Sammelposten für Vermögensgegenstände des Anlagevermögens, deren Anschaffungs- oder Herstellungskosten 150 € ohne Umsatzsteuer überschreiten, aber 1.000 € ohne Umsatzsteuer nicht übersteigen - Beschaffung von Spielgeräten > 1.000 €	25.000,00 €	25.000,00 €	- €
	0800700					
	0891700					
	0953001					
42400	0700000	Sportanlagen	- Maschinen, techn. Anlagen, Fahrzeuge - Allgemein und Sauna - Sammelposten für Vermögensgegenstände des Anlagevermögens, deren Anschaffungs- oder Herstellungskosten 150 € ohne Umsatzsteuer überschreiten, aber 1.000 € ohne Umsatzsteuer nicht übersteigen - Betriebs- und Geschäftsausstattung	18.500,00 €	7.189,73 €	11.310,27 €
	0791000					
	0800000					
	0891000					
42400	1991022	Sportanlagen	Investitionszuschuss Freibad Oberglinde	5.800,00 €	5.742,82 €	57,18 €
42410	0700001	Schwimmhalle / Sauna	- Maschinen und technische Anlagen, Fahrzeuge - Schwimmhalle - Sammelposten für Vermögensgegenstände des Anlagevermögens, deren Anschaffungs- oder Herstellungskosten 150 € ohne Umsatzsteuer überschreiten, aber 1.000 € ohne Umsatzsteuer nicht übersteigen	500,00 €	4.425,00 €	- 3.925,00 €
	0791001					
	0800001					
	0891001					
54100	0952611	Neubau und Unterhaltung von Gemeinde- straßen	AIB - Erneuerung Lichtzeichenanlagen	72.000,00 €	40.000,00 €	32.000,00 €

ProduktNr.		Bezeichnung		HHSoll incl. HHRest und 2. NachtragsHH	Verfügt	Verfügbar
54100	0925613	Neubau und Unterhaltung von Gemeindestraßen	AIB - Austausch von Straßenbeleuchtung	228.328,04 €	228.328,04 €	- €
54100	0952623	Neubau und Unterhaltung von Gemeindestraßen	AIB - Umrüstung von Bushaltestellen	300.000,00 €	31.341,67 €	268.658,33 €
54100	0952624	Neubau und Unterhaltung von Gemeindestraßen	AIB - Ausbau Regenwasserkanal Denkmalstraße	14.983,03 €	14.983,03 €	- €
54100	0952626	Neubau und Unterhaltung von Gemeindestraßen	AIB - Einrichtung von Haltestellen für Expressbuslinie	- €	862,57 €	- 862,57 €
54100	0952627	Neubau und Unterhaltung von Gemeindestraßen	AIB - Straßenausbau Ossenpadd	- €	13.595,65 €	- 13.595,65 €
55100	0952575	Parkanlagen und öffentliches Grün	AIB - Gestaltungsmaßnahmen Langes Tannen	- €	2.641,80 €	- 2.641,80 €
57310	0700000	Stadhalle	- Maschinen und technische Anlagen, Fahrzeuge	1.500,00 €	- €	1.500,00 €
57320	0700000	Baubetriebshof	- Maschinen und techn. Anlagen, Fahrzeuge - Beschaffung von Fahrzeugen > 1.000 € - Sammelposten für Vermögensgegenstände, deren Anschaffungs- oder Herstellungskosten 150 € ohne Umsatzsteuer überschreiten, aber 1.000 € ohne Umsatzsteuer nicht übersteigen - Betriebs- und Geschäftsausstattung	403.008,62 €	403.008,62 €	- €
	0700600					
	0791000					
	0800000					
	0891000					
	0953000					
57320	0953000	Baubetriebshof	AIB - Sonstige Baumaßnahmen	33.214,48 €	33.214,48 €	- €
Gesamtsummen				6.690.349,94 €	4.919.832,59 €	1.770.517,35 €

Entwicklung der Vermögenswerte (Einzahlungen)

			HHSoll incl. 2. NachtragsHH	eingezahlt	noch einzu- nehmen
12600.4542000	Brandschutz	Erträge aus der Veräußerung von Anlagevermögen	100,00 €	- €	100,00 €
12600.4542100	Brandschutz	Erstattung Versicherung für Vermögensschäden	100,00 €	8.997,34 €	- 8.897,34 €
12600.4543000	Brandschutz	Erträge aus der Veräußerung von Anlagevermögen oberhalb einer Wertgrenze von 150 € aber unter 1.000 €	100,00 €	- €	100,00 €
Summen			300,00 €	8.997,34 €	- 8.697,34 €

Entwicklung der Zuschüsse und Beiträge (Einzahlungen)

Produkt- sach- konto	Produkt- bezeichnung	Maßnahme	HHSoll incl. 2. NachtragsHH	eingezahlt	noch einzu- nehmen
11121.2321211	Informationstechnologien	Landeszuschuss für Digitalisierungsmaßnahmen in Schulen	387.600,00 €	383.580,63 €	4.019,37 €
11131.2321301	Liegenschaftsmanagement	Zuwendung aus dem Programm zur Förderung der Innenstadtentwicklung	30.000,00 €	- €	30.000,00 €
42400.2318004	Sportanlagen	Kostenanteil Moorrege für Freibad Oberglinde	4.200,00 €	- €	4.200,00 €
42400.2321212	Sportanlagen	Fördermittel nach der Altlastenförderrichtlinie	32.200,00 €	17.250,00 €	14.950,00 €
54100.2321500	Gemeindestraßen	Zuschuss für die LED-Umstellung der Straßenbeleuchtung	8.500,00 €	9.472,00 €	- 972,00 €
54100.2321501	Gemeindestraßen	Zuschuss für die LED-Umstellung von Lichtzeichenanlagen	9.400,00 €	6.990,51 €	2.409,49 €
54100.2331109	Gemeindestraßen	Anliegerbeiträge für Regenwasserkanal Denkmalstraße	135.000,00 €	- €	135.000,00 €
54100.2331201	Gemeindestraßen	Anliegerbeiträge für Regenwasserkanal Hafenstraße	180.000,00 €	- €	180.000,00 €
54200.2321501	Kreisstraßen	Zuschuss für die LED-Umstellung von Lichtzeichenanlagen	6.000,00 €	10.486,98 €	- 4.486,98 €
54400.2321501	Bundesstraßen	Zuschuss für die LED-Umstellung von Lichtzeichenanlagen	6.000,00 €	6.990,51 €	- 990,51 €

54100.2321504	Gemeindestraßen	Förderung für die Einrichtung von Haltestellen für Expressbuslinie	97.700,00 €	- €	97.700,00 €
12600.2322428	Brandschutz	Zuschuss für die Beschaffung LF 16/12 in 2022	58.500,00 €	- €	58.500,00 €
12600.2322429	Brandschutz	Zuschuss für die Beschaffung eines Kommandowagens	9.000,00 €	- €	9.000,00 €
12600.2320201	Brandschutz	Bundesmittel für den Einbau von Abbiegeassistenten	11.000,00 €	10.974,64 €	25,36 €
12800.2313000	Katastrophenschutz	Zuschuss Sielverband	1.000,00 €	1.000,00 €	- €
11130.2321414	Gebäudemanagement	Landeszuweisung für die Herrichtung von Asylunterkünften	100.000,00 €	100.000,00 €	- €
12600.2318000	Brandschutz	Spenden	50.000,00 €	50.000,00 €	- €
54100.2023000	Gemeindestraßen	Stellplatzrücklage	40.000,00 €	50.000,00 €	- 10.000,00 €
Summen			1.166.100,00 €	646.745,27 €	519.354,73 €

Entwicklung des Steuereinkommens

ProduktNr.		Bezeichnung		HHSoll incl. 2. NachtragsHH	Eingenommen	Differenz (Unterdeckungen sind mit Minus-Zeichen versehen)
61100	4011000	Steuern, allgem. Zuweisungen	Grundsteuer A	26.600,00 €	26.687,04 €	87,04 €
61100	4012000	Steuern, allgem. Zuweisungen	Grundsteuer B	2.765.800,00 €	2.708.852,90 €	- 56.947,10 €
61100	4013000	Steuern, allgem. Zuweisungen	Gewerbsteuer	8.250.000,00 €	8.403.733,78 €	153.733,78 €
61100	4021000	Steuern, allgem. Zuweisungen	Gemeindeanteil an der Einkommensteuer	8.615.600,00 €	9.553.552,00 €	937.952,00 €
61100	4022000	Steuern, allgem. Zuweisungen	Gemeindeanteil an der Umsatzsteuer	1.138.600,00 €	1.158.596,00 €	19.996,00 €
61100	4031000	Steuern, allgem. Zuweisungen	Vergnügungssteuer	390.000,00 €	479.907,30 €	89.907,30 €
61100	4032000	Steuern, allgem. Zuweisungen	Hundesteuer	125.000,00 €	130.421,02 €	5.421,02 €
61100	4034000	Steuern, allgem. Zuweisungen	Zweitwohnungssteuer	29.000,00 €	33.344,21 €	4.344,21 €
61100	4051000	Steuern, allgem. Zuweisungen	Leistungen nach dem Familienleistungsausgleich	978.900,00 €	978.952,00 €	52,00 €
Gesamtsumme				22.319.500,00 €	23.474.046,25 €	1.154.546,25 €

Entwicklung der Zuwendungen und der allgemeinen Umlagen

ProduktNr.		Bezeichnung		HHSoll incl. 2. NachtragsHH	Eingenommen	Differenz (Unterdeckungen sind mit Minus-Zeichen versehen)
11112	4141008	Personal	Landeszuweisung - Erstattungen nach dem Infektionsschutzgesetz	- €	353,03 €	353,03 €
11112	4148100	Personal	Spenden von übrigen Bereichen	- €	60,00 €	60,00 €
11113	4141000	Gleichstellungs- beauftragte	Zuweisungen und Zuschüsse für lfd. Zwecke Land	31.000,00 €	- €	- 31.000,00 €
11121	4141207	Informations- technologien	Landeszuweisung DigitalPakt SH Administration	61.500,00 €	61.560,47 €	60,47 €
11121	4162000	Informations- technologien	Erträge aus der Auflösung von Sonderposten aus Zuweisungen	19.300,00 €	- €	- 19.300,00 €
11130	4142302	Gebäude- management	Betriebskostenförderung durch den Kreis	5.300,00 €	- €	- 5.300,00 €
11130	4161000	Gebäude- management	Erträge aus der Auflösung von Sonderposten aus Zuschüssen	5.600,00 €	- €	- 5.600,00 €
11130	4162000	Gebäude- management	Erträge aus der Auflösung von Sonderposten aus Zuweisungen	204.900,00 €	- €	- 204.900,00 €
11130	4162800	Gebäude- management	Erträge aus der Auflösung von Sonderposten - Schulträgerwechsel LMG	196.500,00 €	- €	- 196.500,00 €
11131	4148000	Liegenschafts- verwaltung	Zuweisungen und Zuschüsse für waldbauliche Maßnahmen	100,00 €	954,38 €	854,38 €
11131	4162000	Liegenschafts- verwaltung	Erträge aus der Auflösung von Sonderposten aus Zuweisungen	16.900,00 €	- €	- 16.900,00 €
11131	4162800	Liegenschafts- verwaltung	Erträge aus der Auflösung von Sonderposten - Schulträgerwechsel LMG	31.800,00 €	- €	- 31.800,00 €
12600	4142100	Brandschutz	Zuweisung des Kreises für Fortbildung	1.000,00 €	- €	- 1.000,00 €
12600	4148100	Brandschutz	Spenden von übrigen Bereichen	100,00 €	2.618,41 €	2.518,41 €

ProduktNr.		Bezeichnung		HHSoll incl. 2. NachtragsHH	Eingenommen	Differenz (Unterdeckungen sind mit Minus-Zeichen versehen)
12600	4148101	Brandschutz	Spenden für die Jugendfeuerwehr	100,00 €	2.942,00 €	2.842,00 €
12600	4161000	Brandschutz	Erträge aus der Auflösung von Sonderposten Zuschüsse	7.800,00 €	- €	7.800,00 €
12600	4161300	Brandschutz	Erträge aus der Auflösung von Sonderposten aus Schenkungen	1.600,00 €	- €	1.600,00 €
12600	4162000	Brandschutz	Erträge aus Auflösung von Sonderposten aus Zuweisungen	33.000,00 €	- €	33.000,00 €
21100	4140000	Friedrich-Ebert-Schule	Zuweisung Bund aus dem Bildungs- und Teilhabepaket	1.000,00 €	3.940,95 €	2.940,95 €
21100	4140999	Friedrich-Ebert-Schule	Zuweisungen und Zuschüsse für lfd. Zwecke vom Bund, periodenfremd	- €	152,65 €	152,65 €
21100	4141200	Friedrich-Ebert-Schule	Landesförderung Ganztagschule	14.500,00 €	19.463,89 €	4.963,89 €
21100	4161300	Friedrich-Ebert-Schule	Erträge aus der Auflösung von Sonderposten aus Schenkungen	300,00 €	- €	300,00 €
21101	4140000	Grundschule Birkenallee	Zuweisung Bund für Bildungs- und Teilhabepaket	2.500,00 €	- €	2.500,00 €
21101	4141200	Grundschule Birkenallee	Landesförderung Ganztagschule	35.000,00 €	37.430,56 €	2.430,56 €
21101	4144100	Grundschule Birkenallee	Zuweisungen der Bundesagentur für Arbeit	3.600,00 €	- €	3.600,00 €
21620	4141200	Rosenstadtschule	Landesförderung Ganztagschule	14.000,00 €	17.254,17 €	3.254,17 €
21620	4144100	Rosenstadtschule	Zuweisungen der Bundesagentur für Arbeit	10.800,00 €	- €	10.800,00 €
21700	4141200	Ludwig-Meyn-Gymnasium	Landesförderung Ganztagschule	23.000,00 €	28.106,95 €	5.106,95 €
21700	4161000	Ludwig-Meyn-Gymnasium	Erträge aus der Auflösung von Sonderposten aus Zuschüssen	600,00 €	- €	600,00 €
21700	4161300	Ludwig-Meyn-Gymnasium	Erträge aus der Auflösung von Sonderposten aus Schenkungen	100,00 €	- €	100,00 €
21700	4162800	Ludwig-Meyn-Gymnasium	Erträge aus der Auflösung von Sonderposten - Schulträgerwechsel LMG	7.900,00 €	- €	7.900,00 €
22100	4161300	Förderzentrum Region Uetersen	Erträge aus der Auflösung von Sonderposten aus Schenkungen	100,00 €	- €	100,00 €
24300	4142200	sonstige schulische Aufgaben	Zuschuss des Kreises für Schulsozialarbeit	126.500,00 €	139.940,56 €	13.440,56 €
25200	4161300	Museum Langes Tannen	Erträge aus der Auflösung von Sonderposten aus Schenkungen	1.800,00 €	- €	1.800,00 €
27200	4148200	Stadtbücherei	Zuweisung Büchereizentrale	39.300,00 €	39.354,75 €	54,75 €
27200	4161000	Stadtbücherei	Erträge aus der Auflösung von Sonderposten aus Zuschüssen	2.100,00 €	- €	2.100,00 €
27200	4161300	Stadtbücherei	Erträge aus der Auflösung von Sonderposten aus Schenkungen	1.000,00 €	- €	1.000,00 €
27200	4162000	Stadtbücherei	Erträge aus der Auflösung von Sonderposten aus Zuweisungen	1.300,00 €	- €	1.300,00 €
33100	4141004	Förderung der Wohlfahrtspflege	Landeszuschuss für Ehrenamtskoordinator/in	20.800,00 €	40.720,00 €	19.920,00 €

ProduktNr.		Bezeichnung		HHSoll incl. 2. NachtragsHH	Eingenommen	Differenz (Unterdeckungen sind mit Minus-Zeichen versehen)
33100	4148102	Förderung der Wohlfahrtspflege	Spenden für die Weihnachtsaktionen	3.500,00 €	2.795,00 €	- 705,00 €
36500	4141309	Kindertagesstätten	Landesförderung nach dem KiTa-Reform-Gesetz	4.700.000,00 €	5.283.522,60 €	583.522,60 €
36500	4141310	Kindertagesstätten	Landesförderung nach dem KiTa-Aktionsprogramm	- €	4.000,00 €	4.000,00 €
36500	4141398	Kindertagesstätten	periodenfremde Erträge - Landesförderung nach dem KiTa-Aktionsprogramm	- €	1.587,46 €	1.587,46 €
36500	4141399	Kindertagesstätten	periodenfremde Erträge - Landeszuschuss Betriebskosten Kita	- €	39.006,86 €	39.006,86 €
36500	4141997	Kindertagesstätten	periodenfremde Erträge - Landesbeteiligung an den Personalkosten für Ganztagsbetreuung	- €	58.772,01 €	58.772,01 €
36500	4142300	Kindertagesstätten	Zuweisung des Kreises für Sozialstaffel	100.000,00 €	- €	- 100.000,00 €
36500	4142304	Kindertagesstätten	Zuweisung des Kreises für Maßnahmen zur Fachkräftegewinnung	3.000,00 €	3.050,00 €	50,00 €
36500	4142305	Kindertagesstätten	Zuschuss des Kreises für Personalkosten	- €	420,00 €	420,00 €
36500	4142399	Kindertagesstätten	Periodenfremde Kostenausgleiche ausw. Gemeinden nach § 25 Abs. 2 KiTaG	- €	76.689,59 €	76.689,59 €
36500	4144101	Kindertagesstätten	Zuweisung der Bundesagentur für Arbeit für Essensentgelte Kindergarten	12.000,00 €	26.912,00 €	14.912,00 €
36500	4148999	Kindertagesstätten	Periodenfremde Erstattung zuviel gezahlter Zuschüsse an nichtstädtische Kindergärten	- €	52.607,76 €	52.607,76 €
36500	4161000	Kindertagesstätten	Erträge aus der Auflösung von Sonderposten aus Zuschüssen	2.200,00 €	- €	- 2.200,00 €
36600	4161300	Einrichtungen der Jugendarbeit	Erträge aus der Auflösung von Sonderposten aus Schenkungen	900,00 €	- €	- 900,00 €
42410	4141005	Schwimmhalle / Sauna (BgA)	Landeszuweisung für kommunale Schwimmsportstätten	29.900,00 €	31.706,97 €	1.806,97 €
42410	4162000	Schwimmhalle / Sauna (BgA)	Erträge aus der Auflösung von Sonderposten aus Zuweisungen	4.900,00 €	- €	- 4.900,00 €
51100	4141006	Stadtplanung	Landeszuweisung aus dem Programm zur Förderung der Innenstadtentwicklung	33.700,00 €	32.118,75 €	- 1.581,25 €
54100	4131000	Neubau und Unterhaltung von Gemeindestraßen	Allgemeine Zuweisung Land	241.300,00 €	241.096,13 €	- 203,87 €
54100	4162000	Neubau und Unterhaltung von Gemeindestraßen	Erträge aus der Auflösung von Sonderposten aus Zuweisungen	65.100,00 €	- €	- 65.100,00 €
54200	4141400	Unterhaltung Kreisstraßen	Zuschuss zur Unterhaltung - Straßen	45.000,00 €	30.046,50 €	- 14.953,50 €
54200	4162000	Unterhaltung Kreisstraßen	Erträge aus der Auflösung von Sonderposten aus Zuweisungen	12.400,00 €	- €	- 12.400,00 €
54300	4141002	Unterhaltung Landesstraßen	Zuweisungen und Zuschüsse für laufende Zwecke vom Land	10.000,00 €	10.775,73 €	775,73 €
54400	4141002	Unterhaltung Bundesstraßen	Zuschuss zur Unterhaltung	32.000,00 €	33.977,88 €	1.977,88 €

ProduktNr.		Bezeichnung		HHSoll incl. 2. NachtragsHH	Eingenommen	Differenz (Unterdeckungen sind mit Minus-Zeichen versehen)
54400	4162000	Unterhaltung Bundesstraßen	Erträge aus der Auflösung von Sonderposten aus Zuweisungen	6.400,00 €	- €	6.400,00 €
55100	4161300	Parkanlagen und öffentliches Grün	Erträge aus der Auflösung von Sonderposten aus Schenkungen	1.700,00 €	- €	1.700,00 €
55210	4141003	Gewässer	Landeszuschuss für Unterhaltung der Gräben	19.100,00 €	9.398,49 €	9.701,51 €
55500	4162000	Wirtschaftswege	Erträge aus der Auflösung von Sonderposten aus Zuweisungen	1.000,00 €	- €	1.000,00 €
^56100	4141007	Klimaschutz	Landeszuweisung für Klimaschutzbeauftragten	75.000,00 €	- €	75.000,00 €
61100	4111000	Steuern, allgemeine Zuweisungen	Schlüsselzuweisungen	4.689.700,00 €	4.689.792,00 €	92,00 €
61100	4111001	Steuern, allgemeine Zuweisungen	Schlüsselzuweisungen zum Ausgleich bedarfstreibender Flächen	225.200,00 €	225.216,00 €	16,00 €
61100	4131100	Steuern, allgemeine Zuweisungen	Kostenerstattung Funktionalreform, Konnexitätsmittel	2.800,00 €	2.891,25 €	91,25 €
61100	4131110	Steuern, allgemeine Zuweisungen	Schlüsselzuweisung an zentrale Orte	961.500,00 €	961.596,00 €	96,00 €
61100	4131310	Steuern, allgemeine Zuweisungen	Zuweisung Land pauschaler Ausgleich von Lohn- und Einkommensteuerminder- einnahmen in Folge der COVID-19-Pandemie	122.600,00 €	122.612,01 €	12,01 €
Gesamtsumme				12.323.600,00 €	12.335.443,76 €	11.843,76 €

Entwicklung der öffentlich-rechtlichen Leistungsentgelte

ProduktNr.		Bezeichnung		HHSoll incl. 2. NachtragsHH	Eingenommen	Differenz (Unterdeckungen sind mit Minus-Zeichen versehen)
11103	4311000	Leitung und Verwaltung Amt III	Verwaltungsgebühren	12.500,00 €	15.301,55 €	2.801,55 €
11160	4311000	Finanzmanagement	Verwaltungsgebühren	200,00 €	278,00 €	78,00 €
12200	4311000	öffentliche Sicherheit	Verwaltungsgebühren	12.000,00 €	9.548,21 €	- 2.451,79 €
12200	4311200	öffentliche Sicherheit	Schiedsmanngebühren	500,00 €	77,20 €	- 422,80 €
12200	4311300	öffentliche Sicherheit	Einnahmen aus verkehrsbehördlichen Anordnungen	18.000,00 €	29.400,28 €	11.400,28 €
12200	4311400	öffentliche Sicherheit	Einnahmen aus der Beseitigung ordnungswidriger Zustände	11.000,00 €	11.919,54 €	919,54 €
12200	4321000	öffentliche Sicherheit	Nutzungsgebühren für Obdachlosenunterkunft	100.000,00 €	52.798,00 €	- 47.202,00 €
12210	4311000	Bürgerbüro	Verwaltungsgebühren	44.000,00 €	34.948,68 €	- 9.051,32 €
12210	4311100	Bürgerbüro	Gebühren für Personalausweise und Reisepässe	86.000,00 €	112.065,56 €	26.065,56 €
12220	4311001	Standesamt	Standesamtsgebühren	50.000,00 €	63.914,91 €	13.914,91 €
12220	4311002	Standesamt	Servicezuschläge	50.000,00 €	66.392,50 €	16.392,50 €
12600	4321000	Brandschutz	Benutzungsgebühren und ähnliche Entgelte	15.000,00 €	18.558,19 €	3.558,19 €
21100	4321010	Friedrich-Ebert- Schule	Essensentgelte	7.500,00 €	- €	- 7.500,00 €
21101	4321010	Grundschule Birkenallee	Essensentgelte	35.000,00 €	- €	- 35.000,00 €
21620	4321010	Rosenstadtschule	Essensentgelte	- €	6.866,40 €	6.866,40 €

ProduktNr.		Bezeichnung		HHSoll incl. 2. NachtragsHH	Eingenommen	Differenz (Unterdeckungen sind mit Minus-Zeichen versehen)
21620	4321024	Rosenstadtschule	Elternbeiträge Betreuung Ganztagsangebot Grundschulzweig	8.000,00 €	36.837,00 €	28.837,00 €
24310	4321000	Mensa	Benutzungsgebühren und ähnliche Entgelte	300,00 €	- €	300,00 €
25200	4321000	Museum Langes Tannen	Benutzungsgebühren und ähnliche Entgelte	4.500,00 €	1.611,00 €	2.889,00 €
27200	4321003	Stadtbücherei	Lesegebühren	12.000,00 €	11.885,20 €	114,80 €
27200	4321012	Stadtbücherei	Ersatzausweise	100,00 €	33,00 €	67,00 €
27200	4321014	Stadtbücherei	Benutzungsgebühren Internet	100,00 €	91,10 €	8,90 €
36210	4321013	Jugendarbeit	Teilnahmebeiträge für Veranstaltungen und Ausfahrten	3.700,00 €	2.453,12 €	1.246,88 €
36500	4321000	Kindertagesstätten	Benutzungsgebühren und ähnliche Entgelte	150.000,00 €	172.340,56 €	22.340,56 €
36500	4321010	Kindertagesstätten	Essensentgelte	50.000,00 €	53.139,00 €	3.139,00 €
42400	4321002	städtische Sportanlagen	Benutzungsentgelte Sportvereine	400.000,00 €	33,00 €	399.967,00 €
42410	4321002	Schwimmhalle / Sauna (BgA)	Benutzungsentgelte Sportvereine	170.000,00 €	3.257,52 €	166.742,48 €
42410	4321015	Schwimmhalle / Sauna (BgA)	Entgelte der Schulen (Schwimmhalle)	45.000,00 €	- €	45.000,00 €
42410	4321020	Schwimmhalle / Sauna (BgA)	Eintrittsentgelte Schwimmhalle	45.000,00 €	37.597,10 €	7.402,90 €
42410	4321022	Schwimmhalle / Sauna (BgA)	Eintrittsentgelte Sauna	5.000,00 €	4.378,70 €	621,30 €
42410	4321099	Schwimmhalle / Sauna (BgA)	periodenfremde Erträge - Entgelte der Schulen (Schwimmhalle)	- €	1.879,43 €	1.879,43 €
51100	4311000	Stadtplanung	Verwaltungsgebühren	4.000,00 €	4.796,98 €	796,98 €
53800	4321009	Schmutzwasser- beseitigung	Abwassergebühr Direkteinleiter	500.000,00 €	478.258,38 €	21.741,62 €
53800	4321018	Schmutzwasser- beseitigung	Kanalbenutzungsgebühren Schmutzwasser	1.819.200,00 €	1.917.705,70 €	98.505,70 €
53800	4321019	Schmutzwasser- beseitigung	Schmutzwassergebühren für die Abfuhr aus Sammelgruben	5.000,00 €	- €	5.000,00 €
53800	4321999	Schmutzwasser- beseitigung	periodenfremde Erträge - Abwassergebühren Direkteinleiter	- €	2.888,04 €	2.888,04 €
53800	4381001	Schmutzwasser- beseitigung	Erträge aus der Auflösung von Sonderposten für den Gebührenaussgleich bei Schmutzwassergebühren	110.600,00 €	- €	110.600,00 €
53801	4321006	Niederschlags- wasserbeseitigung	Kanalbenutzungsgebühren Niederschlagswasser	1.162.100,00 €	794.575,01 €	367.524,99 €
53801	4321023	Niederschlags- wasserbeseitigung	Niederschlagswasser- gebühren für Straßenentwässerung	6.000,00 €	- €	6.000,00 €
53801	4381002	Niederschlags- wasserbeseitigung	Erträge aus der Auflösung von Sonderposten für den Gebührenaussgleich bei Niederschlagswasser- gebühren	62.500,00 €	- €	62.500,00 €
54100	4321004	Neubau und Unterhaltung Gemeindestraßen	Sondernutzungsgebühren	30.000,00 €	26.537,00 €	3.463,00 €
54100	4371000	Neubau und Unterhaltung Gemeindestraßen	Erträge aus der Auflösung von Sonderposten für Beiträge	149.000,00 €	- €	149.000,00 €
54500	4321005	Straßenreinigung und Winterdienst	Kehrgebühren	172.800,00 €	169.515,09 €	3.284,91 €
54500	4321016	Straßenreinigung und Winterdienst	Gebühren Winterdienst	34.100,00 €	35.202,88 €	1.102,88 €

ProduktNr.		Bezeichnung		HHSoll incl. 2. NachtragsHH	Eingenommen	Differenz (Unterdeckungen sind mit Minus-Zeichen versehen)
54500	4381000	Straßenreinigung und Winterdienst	Erträge aus der Auflösung von Sonderposten für den Gebührenaussgleich	19.100,00 €	- €	- 19.100,00 €
55200	4321008	Hafenbetrieb	Hafengelder	100,00 €	- €	- 100,00 €
57300	4321007	Märkte	Marktstandsgelder	32.000,00 €	32.719,28 €	719,28 €
57300	4321998	Märkte	periodenfremde Erträge - Marktstandsgelder	- €	518,40 €	518,40 €
57310	4321000	Stadthalle	Benutzungsgebühren und ähnliche Entgelte	3.000,00 €	4.490,00 €	1.490,00 €
57310	4321999	Stadthalle	periodenfremde Erträge - Benutzungsgebühren und ähnliche Entgelte	- €	95,63 €	95,63 €
Gesamtsumme				5.444.900,00 €	4.214.907,14 €	- 1.229.992,86 €

ProduktNr.	Bezeichnung		HHSoll incl. 2. NachtragsHH	Eingenommen	Differenz (Unterdeckungen sind mit Minus-Zeichen versehen)
------------	-------------	--	--------------------------------	-------------	---

Entwicklung der privatrechtlichen Leistungsentgelte

ProduktNr.	Bezeichnung		HHSoll incl. 2. NachtragsHH	Eingenommen	Differenz (Unterdeckungen sind mit Minus-Zeichen versehen)	
11110	4461000	Gemeindeorgane	Vermischte Einnahmen	100,00 €	- €	- 100,00 €
11111	4461500	Verwaltungs- steuerung	Kostenbeteiligung bei Durchführung dienstlicher Maßnahmen	100,00 €	500,12 €	400,12 €
11111	4488999	Verwaltungs- steuerung	Periodenfremde Erträge aus Kostenerstattungen, Kostenumlagen übrige Bereiche	- €	239,96 €	239,96 €
11112	4482300	Personal	Erstattung von Personalaufwendungen	672.600,00 €	642.878,67 €	- 29.721,33 €
11112	4487000	Personal	Erträge aus Kostenerstattungen, Verwaltungskosten für Bearbeitung Seniorenheim	6.000,00 €	5.249,56 €	- 750,44 €
11112	4488300	Personal	Erstattung Personalaufwand wegen Beschäftigungsverbot	- €	7.869,92 €	7.869,92 €
11120	4421200	Interner Service	Einnahmen aus der Bereitstellung von Bürobedarf und anderen Bedarfs Gütern	1.200,00 €	2.606,60 €	1.406,60 €
11120	4421201	Interner Service	Einnahmen aus der Bereitstellung von Bedarfs Gütern zur Arbeitssicherheit (Corona- Hygienemaßnahmen)	- €	453,00 €	453,00 €
11120	4461100	Interner Service	Erstattung von Post- und Telefongebühren	3.000,00 €	8.908,62 €	5.908,62 €
11120	4461199	Interner Service	periodenfremde Erträge - Erstattung von Post- und Telefongebühren	- €	141,58 €	141,58 €
11120	4461715	Interner Service	Werbeeinnahmen	300,00 €	342,72 €	42,72 €
11120	4482300	Interner Service	Erstattung von Personalaufwendungen	200,00 €	1.023,78 €	823,78 €
11120	4488000	Interner Service	Erträge aus Kostenerstattungen	100,00 €	361,50 €	261,50 €
11121	4461800	Informations- technologien	Ersatzleistung für Schadensfall (Versicherung)	- €	893,39 €	893,39 €
11121	4482300	Informations- technologien	Erstattung von Personalaufwendungen	1.200,00 €	- €	- 1.200,00 €
11121	4488000	Informations- technologien	Erträge aus Kostenerstattungen	- €	10,37 €	10,37 €
11121	4488999	Informations- technologien	periodenfremde Erträge aus Kostenerstattungen	- €	251,26 €	251,26 €
11130	4411000	Gebäude- management	Mieterträge aus der Vermietung von Wohnraum	15.000,00 €	12.665,54 €	- 2.334,46 €
11130	4411002	Gebäude- management	Miete für Dienstwohnung	49.000,00 €	50.610,47 €	1.610,47 €
11130	4411003	Gebäude- management	Erträge aus der Überlassung von Räumen an Vereine und Verbände	39.600,00 €	22.089,06 €	- 17.510,94 €
11130	4411500	Gebäude- management	Mieterträge aus der Vermietung für sonstige Nutzungen	20.000,00 €	23.450,30 €	3.450,30 €
11130	4411999	Gebäude- management	Periodenfremde Erträge aus Mieten	- €	314,57 €	314,57 €
11130	4461600	Gebäude- management	Erstattung von Bewirtschaftungskosten (Energieversorger)	10.000,00 €	12.936,03 €	2.936,03 €

ProduktNr.		Bezeichnung		HHSoll incl. 2. NachtragsHH	Eingenommen	Differenz (Unterdeckungen sind mit Minus-Zeichen versehen)
11130	4461601	Gebäude- management	Erstattung von Bewirtschaftungskosten (Abrechnung Mieter)	14.500,00 €	11.520,00 €	- 2.980,00 €
11130	4461698	Gebäude- management	Periodenfremde Erstattung von Bewirtschaftungskosten (Abrechnung mit Energieversorgern)	- €	435,50 €	435,50 €
11130	4461699	Gebäude- management	Periodenfremde Erstattung von Bewirtschaftungskosten (Abrechnung Mieter)	100,00 €	- €	- 100,00 €
11130	4461800	Gebäude- management	Ersatzleistung für Schadensfall (Versicherung)	3.500,00 €	4.984,26 €	1.484,26 €
11130	4461899	Gebäude- management	Periodenfremde Erstattung - Ersatzleistung für Schadensfall (Versicherung)	- €	5.983,79 €	5.983,79 €
11130	4488000	Gebäude- management	Erträge aus Kostenerstattungen	100,00 €	2.092,68 €	1.992,68 €
11130	4488100	Gebäude- management	Erstattung für BHKW- Energie	10.000,00 €	- €	- 10.000,00 €
11131	4411300	Liegenschafts- verwaltung	Erbbauzinsen	6.800,00 €	6.825,19 €	25,19 €
11131	4411400	Liegenschafts- verwaltung	Pachten	3.500,00 €	3.403,55 €	- 96,45 €
11131	4488000	Liegenschafts- verwaltung	Erträge aus Kostenerstattungen	- €	4.143,36 €	4.143,36 €
11161	4482302	Zahlungsverkehr, Buchhaltung, Vollstreckung	Erstattung von Aufwendungen für den gemeinsamen Vollstreckungsbeamten	4.000,00 €	8.185,39 €	4.185,39 €
11161	4482399	Zahlungsverkehr, Buchhaltung, Vollstreckung	periodenfremde Erträge - Erstattung von Personalaufwendungen	- €	36.285,16 €	36.285,16 €
12100	4480100	Statistik und Wahlen	Kostenerstattung für Wahlen	12.000,00 €	5.200,31 €	- 6.799,69 €
12100	4480199	Statistik und Wahlen	periodenfremde Erträge - Kostenerstattung für Wahlen	- €	9.672,19 €	9.672,19 €
12200	4411100	öffentliche Sicherheit	Erstattung für Containerstandorte	2.400,00 €	663,00 €	- 1.737,00 €
12200	4461720	öffentliche Sicherheit	Erstattung von Kosten für die Unterbringung in Obdachlosenunterkünften	100,00 €	1.624,22 €	1.524,22 €
12200	4482400	öffentliche Sicherheit	Kostenerstattung für Obdachlose	500,00 €	- €	- 500,00 €
12200	4488000	öffentliche Sicherheit	Erträge aus Kostenerstattungen (Absummierung aus PK Obdach)	8.000,00 €	3.410,65 €	- 4.589,35 €
12200	4488010	öffentliche Sicherheit	Erträge aus Erstattung von Bestattungskosten	10.000,00 €	2.656,37 €	- 7.343,63 €
12200	4488150	öffentliche Sicherheit	Erträge aus Kostenerstattungen	1.000,00 €	50,00 €	- 950,00 €
12210	4421900	Bürgerbüro	Veräußerung von Fundsachen	100,00 €	- €	- 100,00 €
12210	4482600	Bürgerbüro	Kostenerstattung für Fischereischeine	1.500,00 €	842,40 €	- 657,60 €
12600	4487000	Brandschutz	Erträge aus Kostenerstattungen, Kostenumlagen private Unternehmen	100,00 €	3.490,23 €	3.390,23 €
12600	4488000	Brandschutz	Erträge aus Kostenerstattungen	100,00 €	- €	- 100,00 €

ProduktNr.		Bezeichnung		HHSoll incl. 2. NachtragsHH	Eingenommen	Differenz (Unterdeckungen sind mit Minus-Zeichen versehen)
21100	4482200	Friedrich-Ebert-Schule	Schulkostenbeiträge	50.000,00 €	66.366,27 €	16.366,27 €
21100	4488000	Friedrich-Ebert-Schule	Erträge aus Kostenerstattungen	- €	5.359,50 €	5.359,50 €
21100	4488510	Friedrich-Ebert-Schule	Kostenbeteiligung an Betreuungs- und Ganztagsangebot	22.900,00 €	- €	22.900,00 €
21101	4482200	Grundschule Birkenallee	Schulkostenbeiträge	15.000,00 €	20.051,01 €	5.051,01 €
21101	4488000	Grundschule Birkenallee	Erträge aus Kostenerstattungen	- €	7.279,40 €	7.279,40 €
21620	4482200	Rosenstadtschule	Schulkostenbeiträge	370.000,00 €	367.291,80 €	2.708,20 €
21620	4488000	Rosenstadtschule	Erträge aus Kostenerstattungen	- €	13.532,93 €	13.532,93 €
21700	4461213	Ludwig-Meyn-Gymnasium	Sonstige Zahlungen und Zuwendungen	- €	768,60 €	768,60 €
21700	4461214	Ludwig-Meyn-Gymnasium	Erträge für Musikveranstaltungen und Musikunterricht	- €	10.250,00 €	10.250,00 €
21700	4482200	Ludwig-Meyn-Gymnasium	Schulkostenbeiträge	800.000,00 €	1.253.998,08 €	453.998,08 €
21700	4487200	Ludwig-Meyn-Gymnasium	Kostenerstattung Warenrückgabe / Retouren	- €	350,00 €	350,00 €
22100	4482200	Förderzentrum Region Uetersen	Schulkostenbeiträge	175.000,00 €	176.942,88 €	1.942,88 €
22100	4482300	Förderzentrum Region Uetersen	Erstattung von Personalaufwendungen	7.800,00 €	10.114,24 €	2.314,24 €
22100	4488000	Förderzentrum Region Uetersen	Erträge aus Kostenerstattungen	- €	1.497,87 €	1.497,87 €
24100	4461400	Schülerbeförderung	Kostenbeteiligung für die Schülerbeförderung	11.000,00 €	21,00 €	10.979,00 €
24100	4482210	Schülerbeförderung	Erstattung Schülerbeförderungskosten Kreis	100.000,00 €	- €	100.000,00 €
24300	4482299	Sonstige schulische Aufgaben	periodenfremde Erträge - Schulkostenbeiträge	- €	1.569,51 €	1.569,51 €
25200	4411001	Museum Langes Tannen	Nutzungsentgelt Café	300,00 €	360,00 €	60,00 €
25200	4411004	Museum Langes Tannen	Erträge aus der Vermietung der Museumsgebäude	800,00 €	- €	800,00 €
25200	4461200	Museum Langes Tannen	Provision für Verkauf von Ausstellungsstücken	500,00 €	1.657,01 €	1.157,01 €
27200	4488000	Stadtbücherei	Erträge aus Kostenerstattungen	1.200,00 €	1.240,00 €	40,00 €
28100	4411005	Heimatspflege	Erträge aus der Vermietung von Fahrzeugen und Maschinen	1.600,00 €	6.470,80 €	4.870,80 €
28100	4421000	Heimatspflege	Verkaufserlöse	300,00 €	1.344,50 €	1.044,50 €
28100	4421005	Heimatspflege	Provisionen für Verkäufe bei Ausstellungen	100,00 €	- €	100,00 €
28100	4461700	Heimatspflege	Erstattung von Auslagen	100,00 €	- €	100,00 €
31300	4461510	Hilfen für Asylbewerber	Kostenerstattung Sachverständigenkosten, Gerichtskosten	- €	1.370,00 €	1.370,00 €
31300	4461600	Hilfen für Asylbewerber	Erstattung von Bewirtschaftungskosten - Abrechnung mit Energieversorgern	- €	4.162,23 €	4.162,23 €
31300	4461699	Hilfen für Asylbewerber	Periodenfremde Erstattung von Bewirtschaftungskosten	- €	5.585,19 €	5.585,19 €

ProduktNr.		Bezeichnung		HHSoll incl. 2. NachtragsHH	Eingenommen	Differenz (Unterdeckungen sind mit Minus-Zeichen versehen)
31300	4482410	Hilfen für Asylbewerber	Ersatz für die Unterbringung von Asylbewerbern, Unterkunftskosten	89.000,00 €	165.822,60 €	76.822,60 €
31300	4482415	Hilfen für Asylbewerber	Erstattung Mietkosten für Asylbewerber (Personenkonten)	230.000,00 €	207.994,64 €	- 22.005,36 €
31300	4482416	Hilfen für Asylbewerber	Erstattung Stromkosten für Asylbewerber (Personenkonten)	12.000,00 €	12.833,01 €	833,01 €
31300	4482417	Hilfen für Asylbewerber	Erstattung Mietkosten für Ukraineflüchtlinge (Personenkonten)	149.000,00 €	148.391,31 €	- 608,69 €
31300	4482418	Hilfen für Asylbewerber	Erstattung Stromkosten für Ukraineflüchtlinge (Personenkonten)	- €	24.792,91 €	24.792,91 €
31300	4482499	Hilfen für Asylbewerber	Periodenfremde Erträge - Kostenerstattung Unterbringung	- €	55.354,10 €	55.354,10 €
31300	4488150	Hilfen für Asylbewerber	Erträge aus Kostenerstattungen	2.500,00 €	1.135,97 €	- 1.364,03 €
36210	4488000	Jugendarbeit	Erträge aus Kostenerstattungen	- €	600,00 €	600,00 €
36210	4488500	Jugendarbeit	Erstattung Zuschuss Betreuungsklassen und Ferienbetreuung	- €	2.094,26 €	2.094,26 €
36500	4461199	Kindertagesstätten	periodenfremde Erträge - Erstattung von Post- und Telefongebühren	- €	69,76 €	69,76 €
36500	4482306	Kindertagesstätten	Kostenerstattung des Kreises für die Berechnung der Sozialstaffel	11.500,00 €	- €	- 11.500,00 €
36500	4482999	Kindertagesstätten	periodenfremde Kostenerstattung, Kostenumlagen von Gemeinden und Gemeindeverbänden	- €	8.545,95 €	8.545,95 €
42400	4482700	städtische Sportanlagen	Anteilige Kostenerstattung durch die Gemeinde Moorreege	62.900,00 €	62.920,00 €	20,00 €
42400	4482710	städtische Sportanlagen	Erstattung von Verwaltungskosten durch die Gemeinde Moorreege	3.000,00 €	- €	- 3.000,00 €
42400	4488000	städtische Sportanlagen	Erträge aus Kostenerstattungen	100,00 €	- €	- 100,00 €
42400	4488999	städtische Sportanlagen	Periodenfremde Erträge aus Kostenerstattungen, Kostenumlagen übrige Bereiche	- €	2.500,00 €	2.500,00 €
42410	4461801	Schwimmhalle / Sauna (BgA)	Ersatzleistung für Schadensfall Sauna (Versicherung)	- €	365,06 €	365,06 €
42410	4488100	Schwimmhalle / Sauna (BgA)	Erstattung für BHKW-Energie	- €	8.910,92 €	8.910,92 €
42410	4488199	Schwimmhalle / Sauna (BgA)	periodenfremde Erträge - Erstattung für BHKW-Energie	- €	2.844,08 €	2.844,08 €
53800	4483110	Schmutzwasserbeseitigung	Erstattung überzahlter Abwassergebühren für Direkteinleiter durch Zweckverband	- €	3.982,20 €	3.982,20 €
53800	4483999	Schmutzwasserbeseitigung	periodenfremde Erträge - Erstattung überzahlter Abwassergebühren durch Zweckverband	- €	13.218,10 €	13.218,10 €

ProduktNr.		Bezeichnung		HHSoll incl. 2. NachtragsHH	Eingenommen	Differenz (Unterdeckungen sind mit Minus-Zeichen versehen)
54100	4461600	Neubau und Unterhaltung Gemeindestraßen	Erstattung von Bewirtschaftungskosten - Abrechnung mit Energieversorgern	- €	367,28 €	367,28 €
54100	4461610	Neubau und Unterhaltung Gemeindestraßen	Erstattung von Stromkosten	- €	92,00 €	92,00 €
54100	4461699	Neubau und Unterhaltung Gemeindestraßen	Periodenfremde Erstattung von Bewirtschaftungskosten	- €	1,05 €	1,05 €
54100	4488000	Neubau und Unterhaltung Gemeindestraßen	Erträge aus Kostenerstattungen	100,00 €	9.441,95 €	9.341,95 €
54200	4461698	Unterhaltung von Kreisstraßen	Periodenfremde Erstattung von Bewirtschaftungskosten - Abrechnung mit Energieversorgern	- €	226,55 €	226,55 €
54200	4488000	Unterhaltung von Kreisstraßen	Erträge aus Kostenerstattungen	- €	4.081,41 €	4.081,41 €
54400	4461610	Unterhaltung von Bundesstraßen	Erstattung von Stromkosten	- €	3,82 €	3,82 €
55100	4411000	Parkanlagen und öffentliches Grün	Mieten und Pachten	17.200,00 €	17.152,74 €	- 47,26 €
55200	4461610	Hafenbetrieb	Erstattung von Stromkosten	100,00 €	- €	- 100,00 €
55210	4485001	Gewässer	Erträge aus Kostenerstattungen	- €	117,00 €	117,00 €
57100	4461700	Wirtschaftsförderung	Messebeitrag für Lehrstellen- Infotag	4.500,00 €	4.985,90 €	485,90 €
57300	4461600	Wirtschaftliche Betätigung - Märkte	Erstattung von Bewirtschaftungskosten - Abrechnung mit Energieversorgern	- €	673,06 €	673,06 €
57300	4461698	Wirtschaftliche Betätigung - Märkte	Periodenfremde Erstattung von Bewirtschaftungskosten - Abrechnung mit Energieversorgern	- €	1.514,37 €	1.514,37 €
57300	4488000	Wirtschaftliche Betätigung - Märkte	Erträge aus Kostenerstattungen	100,00 €	- €	- 100,00 €
57320	4461715	Baubetriebshof	Werbeeinnahmen	1.100,00 €	1.185,24 €	85,24 €
57320	4488000	Baubetriebshof	Erträge aus Kostenerstattungen	5.500,00 €	1.591,74 €	- 3.908,26 €
57500	4421100	Tourismus	Einnahmen aus dem Verkauf von Werbeträgern	300,00 €	106,15 €	- 193,85 €
Gesamtsumme				3.042.200,00 €	3.626.763,22 €	584.563,22 €

Allgemeiner Hinweis für alle nachfolgenden Berichte

Die Jahresabschlussarbeiten für das Haushaltsjahr 2022 sind zum Berichtszeitpunkt noch nicht abgeschlossen. Die Budgetkennzahlen zum Stichtag 31.12.2022, die in den folgenden Berichten für alle Produkte ausgewiesen werden, sind daher nur vorläufig und können sich durch den endgültigen Jahresabschluss 2022 noch verändern.

Übersicht über die Produkte der Stadt Uetersen 2022

Büro der Bürgermeisterin / Geschäftsführung
11100 Leitung und Verwaltung Büro der Bgm'in
11110 Gemeindeorgane
11111 Verwaltungssteuerung
11112 Personal
11113 Gleichstellungsbeauftragte
11114 Personalrat
11115 Datenschutz
11121 Informationstechnologien
57100 Wirtschaftsförderung

Amt I
Interner Service und Finanzen
11101 Leitung und Verwaltung Amt I
11120 Interner Service
11160 Finanzmangement
11161 Zahlungsverkehr, Buchhaltung, Vollstreckung
11162 Beteiligungen und Controlling
11163 Gemeindesteuern
52200 Wohnungsbauförderung
53500 Konzessionsabgaben
61100 Steuern, allgemeine Zuweisungen / Umlagen
61200 Sonstige allgemeine Finanzwirtschaft

Amt II
Bürgerservice
11102 Leitung und Verwaltung Amt II
11140 Städtepartnerschaften/Partnerschaften
12100 Statistik und Wahlen
12200 Öffentliche Sicherheit
12210 Bürgerbüro
12220 Standesamt
12600 Brandschutz
12800 Katastrophenschutz
21100 Friedrich-Ebert-Schule (Grundschule)
21101 Grundschule Birkenallee
21620 Rosenstadtschule (Regionalschule)
21700 Ludwig-Meyn-Gymnasium
21820 Gemeinschaftsschule
22100 Förderzentrum Region Uetersen
24100 Schülerbeförderung
24300 Sonstige schulische Aufgaben
24310 Mensa
25200 Museum Langes Tannen
25210 Stadtarchiv
26200 Musikpflege und Konzerte
27100 Volkshochschule
27200 Stadtbücherei
28100 Heimatpflege

Amt II
Bürgerservice
31200 Grundsicherung nach SGB II
31300 Hilfen für Asylbewerber
33100 Förderung der Wohlfahrtspflege
35170 Sonstige soziale Hilfen und Leistungen
36210 Jugendarbeit
36500 Kindertagesstätten
36600 Einrichtungen der Jugendarbeit
42100 Sportförderung
42400 Sportanlagen
42410 Schwimmhalle /Sauna (BgA)
54500 Straßenreinigung und Winterdienst
55200 Hafenbetrieb
55300 Gräberfürsorge
57300 Wirtschaftliche Betätigung - Märkte
57310 Stadthalle
57500 Tourismus

Amt III
Planen und Bauen
11103 Leitung und Verwaltung Amt III
11130 Gebäudemangement
11131 Liegenschaftsverwaltung
51100 Stadtplanung
52100 Bauordnung und Bauaufsicht
53800 Schmutzwasserbeseitigung
53801 Niederschlagswasserbeseitigung
53810 Öffentliche Toiletten
54100 Neubau und Unterhaltung Gemeindestraßen
54200 Unterhaltung von Kreisstraßen
54300 Unterhaltung von Landesstraßen
54400 Unterhaltung von Bundesstraßen
55100 Parkanlagen und öffentliches Grün
55210 Gewässer
55500 Wirtschaftswege
56100 Klimaschutz
57320 Baubetriebshof

Büro des Bürgermeisters / Geschäftsführung

Produkt: 11100 **Leitung und Verwaltung Büro des Bürgermeisters**

Strategische Ziele (keine Festlegung strategischer Ziele)
Operationale Ziele (keine Festlegung operationaler Ziele)

Kennzahl	Plan 2022	Ist Stand 31.12.2021	Ist Stand 31.12.2022
Budgetkennzahl:	- 110.700,00 €	- 174.181,22 €	- 30.519,04 €
Saldo			
Zuschussbedarf: (-)			
Überschuss: (+)			

Erläuterung – Analyse – Prognose

Keine Kennzahlen festgelegt, daher keine Meldung.

Büro des Bürgermeisters

Produkt: 11110 Gemeindeorgane

Strategische Ziele <ul style="list-style-type: none">- Verbesserung der Kommunikation zwischen Verwaltung, Politik und Einwohner/-innen- Reibungsloser Ablauf des Sitzungsdienstes- Sicherstellung eines reibungslosen und termingerechten Zusammenwirkens von Verwaltung, Politik und Einwohner/-innen- Organisatorische und fachliche Unterstützung der Ratsversammlung sowie aller weiteren Gremien zur kommunalen Willensbildung- Anpassung der Ausschusszuständigkeiten an die Verwaltungsstruktur
Operationale Ziele <ul style="list-style-type: none">- Fristgerechter Versand der Einladungen mit Tagesordnung und allen relevanten Unterlagen nach Geschäftsordnung der Stadt Uetersen- Versand der Protokolle an den Vorsitzenden innerhalb von 10 Tagen nach Sitzungstermin- Evaluierung des Ratsinformationssystems (Nutzerquote und Reduzierung der Druckerzeugnisse)

Kennzahl	Plan 2022	Ist Stand 31.12.2021	Ist Stand 31.12.2022
Anzahl der Sitzungen (Rat, Ausschüsse etc.)	Keine Vorgabe	55 Sitzungen	58 Sitzungen
Anzahl der innerhalb von 10 Tagen an den Vorsitzenden zugestellten Protokolle	Keine Vorgabe	ca. 68 %	ca. 37%
Budgetkennzahl: Saldo Zuschussbedarf: (-) Überschuss: (+)	- 333.100,00 €	- 303.270,89 €	- 292.467,57 €

Erläuterung – Analyse – Prognose

Strategische und operationale Ziele

Sowohl die strategischen als auch die operationalen Ziele wurden erreicht, da

- durch das Ratsinformationssystem Interessierte die Möglichkeit hatten, die öffentlichen Sitzungsunterlagen der Stadt Uetersen im Internet einzusehen.
- die Druckerzeugnisse durch Umstellung auf elektronische Sitzungsunterlagen fast gänzlich entfallen sind.
- die Botengänge durch Umstellung auf elektronische Sitzungsunterlagen eingestellt wurden.

Die Zustellung aller Einladungen erfolgte fristgerecht. Ca. 37% der Niederschriften wurden innerhalb von 10 Tagen an die Ausschussvorsitzenden zugestellt, wodurch dieses operationale Ziel nur teilweise erreicht wurde.

Büro des Bürgermeisters

Produkt: 11111 **Verwaltungssteuerung**

Strategische Ziele - Effizienter Verwaltungs- und Betriebsablauf - Juristische Vertretung der Interessen der Stadt
Operationale Ziele (keine Festlegung operationaler Ziele, Ergänzung aus aktuellem Anlass)

Kennzahl	Plan 2022	Ist Stand 31.12.2021	Ist Stand 31.12.2022
Budgetkennzahl: Saldo	- 372.100,00 €	- 309.638,96 €	- 369.822,42 €
Zuschussbedarf: (-)			
Überschuss: (+)			

Erläuterung – Analyse – Prognose

Strategische Ziele

In 2022 wurden keine wesentlichen Umorganisationen durchgeführt. Die Einrichtung der Stabsstelle IT-Sicherheit und -Steuerung/Datenschutz hat sich etabliert. Es wurden weiterhin Maßnahmen für effizientere, insbesondere digitale, Verwaltungsabläufe intensiviert (z.B. dE-Akte, digitales Rechnungseingangsbuch).

Operationale Ziele

Es wurden keine Ziele festgelegt, daher erfolgt keine Meldung.

Büro des Bürgermeisters

Produkt: 11112 Personal

Strategische Ziele
- Termingerechte und fachkundige Durchführung der Bezüge- und Entgeltabrechnung
- Personalentwicklungsplanung
- leistungsstarkes Personal durch Aus- und Fortbildung
- Attraktivität der Stadt als Arbeitgeberin
Operationale Ziele
- Termingerechte Zahlung der Bezüge und Entgelte

Kennzahl	Plan 2022	Ist Stand 31.12.2021	Ist Stand 31.12.2022
Anzahl der Auszubildenden	Keine Vorgabe	10	9
Kosten je Auszubildenden	Keine Vorgabe	ca. 18.800 €	ca. 19.400 €
Budgetkennzahl: Saldo Zuschussbedarf: (-) Überschuss: (+)	- 1.729.700,00 €	- 1.675.782,40 €	-1.667.871,42 €

Erläuterungen – Analyse – Prognose

Strategische Ziele

Die Ratsversammlung hat am 19.12.2022 die Aufhebung der bisherigen dreimonatigen Wiederbesetzungssperre beschlossen. Bis zu diesem Beschluss hat der Hauptausschuss Ausnahmen von der Wiederbesetzungssperre in dringenden Fällen beraten und durch Beschlussfassung freigegeben.

Auf vakante Planstellen, die in dem abgelaufenen Jahr ausgeschrieben worden sind, sind regelmäßig Bewerbungen eingegangen, so dass freie Stellen mit qualifiziertem Personal besetzt werden konnten. Aufgrund des weiterhin bestehenden Fachkräftemangels bestanden allerdings weiterhin Schwierigkeiten, Stellen im Erziehungsdienst sowie der Jürgen-Frenzel-Schwimmhalle zu besetzen.

Aufgrund der beschlossenen Grundsätze für das Personalwesen konnte allen Auszubildenden eine leistungsabhängige Anschlussbeschäftigung angeboten werden.

An Fortbildungen wurde im Rahmen der zur Verfügung gestellten Haushaltsmittel überwiegend weiterhin online teilgenommen.

Operationale Ziele

Die Bezüge und Entgelte wurden stets termingerecht ausgezahlt.

Büro des Bürgermeisters (Besondere Dienststellen)

Produkt: 11113 Gleichstellungsbeauftragte

<p>Strategische Ziele</p> <ul style="list-style-type: none"> - Durchsetzung der tatsächlichen Gleichstellung von Mädchen und Frauen in allen gesellschaftlichen Bereichen und auf allen gesellschaftlichen Ebenen mit Hilfe der im Landesgleichstellungsgesetz zur Gleichstellung geregelten Maßnahmen - Ausbau von Teilzeitarbeitsplätzen, flexible und familienfreundliche Arbeitsbedingungen
<p>Operationale Ziele</p> <ul style="list-style-type: none"> - Angebot von Sprechstunden 2 x 2 Stunden pro Woche - Durchführung von mindestens 2 Veranstaltungen pro Jahr zu gleichstellungsrelevanten Themen (z.B.: Internationaler Frauentag, Equal Pay Day, Girls' Day, Nein zu Gewalt gegen Frauen) - Öffentlichkeitsarbeit in den Zeitungen des Kreises Pinneberg - insbesondere in den Uetersener Nachrichten - zu gleichstellungsrelevanten Themen und Veranstaltungen - Mindestens 3 Vernetzungstreffen pro Jahr (z.B. mit dem Bündnis für Familie) zwecks gemeinsamer Anstrengungen zur weiteren Verwirklichung der Gleichstellung und der Vereinbarkeit von Familie und Beruf

Kennzahl	Plan 2022	Ist Stand 31.12.2021	Ist Stand 31.12.2022
Anzahl Fachveranstaltungen und Seminare	Mindestens 2 Fachveranstaltungen	22 <ul style="list-style-type: none"> • Kinoreihe Starke Frauen (1) • Frauengeschichtswerkstatt (3) • Dialog in Deutsch (8) • Interkulturelle Woche (3) • Gewalt kommt nicht in die Tüte (4) • Internationaler Frauentag (2) • Girls' & Boys' Day (1) 	42 <ul style="list-style-type: none"> • Kinoreihe Starke Frauen (4) • Frauengeschichtswerkstatt (7) • Dialog in Deutsch (19) • Frau & Beruf (1) • Mobile Frauenberatung (1) • Interkulturelle Woche (2) • Gewalt kommt nicht in die Tüte (2) • Internationaler Frauentag (1) • Girls' & Boys' Day (1) • Online-Treff Alleinerziehende (3) • Fachgespräch FASD (1)

Anzahl Vernetzungstreffen	Mindestens 3	47 <ul style="list-style-type: none"> • Bündnis für Familie (4) • Kommunalpolitisches Frauennetzwerk (5) • AG der GB im Kreis (6) • Arbeitskreis gegen Gewalt an Frauen und Mädchen (3) • AG Istanbul-Konvention (5) • VV (Vollversammlung) der LAG der GB in SH (2) • Redaktionstreffen @gleichstellung.sh (13) • Treffen der BAG der GB in Deutschland (1) • Netzwerktreffen „Frühe Hilfen“ (1) • Redaktionstreffen Lotsinnen (7) 	47 <ul style="list-style-type: none"> • Bündnis für Familie (3) • Kommunalpolitisches Frauennetzwerk (3) • AG der GB im Kreis (6) • Arbeitskreis gegen Gewalt an Frauen und Mädchen (3) • AG Istanbul-Konvention (7) • VV der LAG der GB in SH (5) • Redaktionstreffen @gleichstellung.sh (12) • Redaktionstreffen Lotsinnen (6) • Runder Tisch Häusliche und geschlechtsspezifische Gewalt Uetersen (1) • Netzwerk Interkulturelles Uetersen (1)
Budgetkennzahl: Saldo Zuschussbedarf: (-) Überschuss: (+)	- 45.100,00 € €	- 35.711,05 €	- 72.845,20 €

Erläuterung – Analyse – Prognose

Strategische Ziele

Durchsetzung der tatsächlichen Gleichstellung von Mädchen und Frauen in allen gesellschaftlichen Bereichen und auf allen gesellschaftlichen Ebenen mit Hilfe der im Landesgleichstellungsgesetz zur Gleichstellung geregelten Maßnahmen.

Dieses strategische Ziel besteht weiterhin.

Ausbau von Teilzeitarbeitsplätzen, flexible und familienfreundliche Arbeitsbedingungen.

Auch dieses strategische Ziel besteht weiterhin.

Operationale Ziele

Angebot von Sprechstunden 2 x 2 Stunden pro Woche

Durchführung von mindestens 2 Veranstaltungen pro Jahr zu gleichstellungsrelevanten Themen (z.B.: Internationaler Frauentag, Equal Pay Day, Girls' Day, Nein zu Gewalt gegen Frauen)

Öffentlichkeitsarbeit in den Zeitungen des Kreises Pinneberg - insbesondere in den Uetersener Nachrichten - zu gleichstellungsrelevanten Themen und Veranstaltungen

Mindestens 3 Vernetzungstreffen pro Jahr (z. B. mit dem Bündnis für Familie) zwecks gemeinsamer Anstrengungen zur weiteren Verwirklichung der Gleichstellung und der Vereinbarkeit von Familie und Beruf.

Die operationalen Zielvorgaben sind erreicht worden und bestehen fort, da die Durchführung für das Erreichen der strategischen Ziele notwendig ist.

Büro des Bürgermeisters (Besondere Dienststellen)

Produkt: 11114 Personalrat

Strategische Ziele - Wahrnehmung der Interessen der Mitarbeiterinnen und Mitarbeiter in personellen und sozialen Fragen
Operationale Ziele (keine Festlegung operationaler Ziele möglich)

Kennzahl	Plan 2022	Ist Stand 31.12.2021	Ist Stand 31.12.2022
Beschäftigte insgesamt	Keine Vorgabe	231 Beschäftigte 13 Beamte/-innen	242 Beschäftigte 13 Beamte/-innen
Budgetkennzahl: Saldo Zuschussbedarf: (-) Überschuss: (+)	- 17.600,00 €	- 13.885,10 €	- 18.560,04 €

Erläuterung – Analyse – Prognose

Strategische Ziele:

Der Personalrat hat im Rahmen der rechtlichen Möglichkeiten (Mitbestimmungsgesetz, Tarifverträge usw.) die personellen und sozialen Interessen der städtischen Mitarbeiter/-innen wahrgenommen. Dies erfolgte sowohl in Einzelgesprächen als auch in Gruppenveranstaltungen. Im Regelfall wurde mit der Dienststellenleitung, auch in seltenen kritischen Fragen, ein Einvernehmen erzielt.

Operationale Ziele:

Es wurden keine Ziele festgelegt, daher erfolgt keine Meldung.

Büro des Bürgermeisters (Besondere Dienststellen)

Produkt: 11115 **Datenschutz**

Strategische Ziele (keine Festlegung strategischer Ziele)
Operationale Ziele (keine Festlegung operationaler Ziele)

Kennzahl	Plan 2022	Ist Stand 31.12.2021	Ist Stand 31.12.2022
Budgetkennzahl: Saldo	- 54.900,00 €	- 53.472,09 €	- 46.316,86 €
Zuschussbedarf: (-)			
Überschuss: (+)			

Erläuterung – Analyse – Prognose

Strategische Ziele:

Es wurden keine Ziele festgelegt, daher erfolgt keine Meldung.

Operationale Ziele:

Es wurden keine Ziele festgelegt, daher erfolgt keine Meldung.

Büro des Bürgermeisters

Produkt: 11121 Informationstechnologien

Strategische Ziele - Aufrechterhaltung eines wirtschaftlichen und reibungslosen IT-Einsatzes mit der Bereitstellung der erforderlichen IT-Infrastruktur und IT-Hilfsmitteln - Verhinderung von Schäden, Störungen und Datenverlust - Optimierung der Erledigungszeiten von Aufträgen - Sicherstellung einer reibungslosen und wirtschaftlichen Telekommunikation
Operationale Ziele - unterbrechungsfreier Betrieb aller betreuten Systeme unter Beachtung und Einhaltung aktueller Standards und deren Fortschreibung

Kennzahl	Plan 2022	Ist Stand 31.12.2021	Ist Stand 31.12.2022
Ausfallzeiten	Keine Vorgabe	Keine	Keine
Kosten pro Arbeitsplatz	Keine Vorgabe	Kosten eines Arbeitsplatzes im Rathaus = 4.697,21 €	Die Auswertung der Kosten- und Leistungsrechnung lag zum Zeitpunkt der Berichterstattung noch nicht vor.
Anzahl physikalischer Computer-arbeitsplätze	Keine Vorgabe	1147 (wechselnde Anzahl)	1218 (wechselnde Anzahl)
Anzahl der ADV-Arbeitsplätze im Rathaus	Keine Vorgabe	95 (wechselnde Anzahl)	119 (wechselnde Anzahl)
Anzahl aller Fachverfahren	Keine Vorgabe	27 (wechselnde Anzahl)	27 (wechselnde Anzahl)
Anzahl der ADV-Arbeitsplätze außerhalb des Rathauses	Keine Vorgabe	1052 (wechselnde Anzahl)	1099 (wechselnde Anzahl)
Anzahl vollständig dokumentierter Fachverfahren	Keine Vorgabe	27 (wechselnde Anzahl)	27 (wechselnde Anzahl)
Zahl der Server	Keine Vorgabe	60 (wechselnde Anzahl)	70 (wechselnde Anzahl)
Anzahl physikalischer Server	Keine Vorgabe	32	32 (wechselnde Anzahl)
Budgetkennzahl: Saldo Zuschussbedarf: (-) Überschuss: (+)	- 109.000,00 €	- 11.030,50 €	- 1.018.029,40 €

Erläuterung – Analyse – Prognose

Strategische Ziele:

Die Einführung eines Dokumentenmanagement-Systems wurde weiter fortgeführt.

Der Aufbau eines Managementsystems für Informationssicherheit (ISMS) wurde weiter fortgeführt.

Die automatisierte Verarbeitung von Serviceanfragen hat sich einerseits als schnelle und effektive Kommunikation und andererseits als effizientes Arbeitsmittel der Ablaufkontrolle und Dokumentation sehr bewährt. Die Kanalisierung der IT-Unterstützung erfolgt damit zeitgemäß und voll digital.

Operationale Ziele:

Das operationale Ziel, den unterbrechungsfreien und sicheren Betrieb unter Beachtung der Standards zu gewährleisten, ist auch im Jahr 2022 wieder durchgängig erreicht worden.

Die betreuten Systeme sind zahlenmäßig durch den stetig steigenden Bedarf an mobilen Endgeräten erneut angestiegen. Die Nutzung aller Systeme und der darauf betriebenen Anwendungen hat sich stark erhöht. Trotzdem kam es erneut zu keinen Einschränkungen im Anwendersupport oder im Systembetrieb.

Ergänzende Erläuterung zur Budgetkennzahl:

Durch die Einführung der Kosten- und Leistungsrechnung im Bereich der EDV werden nunmehr seit 2018 die Leistungen, die die EDV-Abteilung für andere Produkte erbringt, diesen auch in Rechnung gestellt und intern verrechnet. Dadurch kann es trotz der Kosten bei Produkt 11121 zu einem geringen Zuschußbedarf bzw. Überschuß kommen. Die Abrechnung für 2022 ist zum Berichtszeitpunkt noch nicht erfolgt.

Büro des Bürgermeisters

Produkt: 57100 **Wirtschaftsförderung**

<p>Strategische Ziele</p> <ul style="list-style-type: none"> - Stärkung und Sicherung des Einzelhandels für Uetersen - Aufbau und Nutzung von Netzwerkinformationen für bestehende und neue Betriebe (wer braucht was / wen in Uetersen?) - Kompetenzzentrum für Ausbildung in der Region Uetersen ausbauen (Zusammenarbeit von Schulen + WIFÖ)
<p>Operationale Ziele</p> <ul style="list-style-type: none"> - Umsetzung des Einzelhandelsgutachtens - Etablierung des Weihnachtsmarktes in der Altstadt - Angebot der vorhandenen Gewerbeflächen im Internet (Leerstands- und Gewerbeflächen-Management) - Bestandspflege und Netzwerk-Aufbau mit Uetersener Betrieben - Jährliche Durchführung des Lehrstellen-Info-Tages - Durchführung von mindestens drei themenbezogenen Veranstaltungen mit der Uetersener Wirtschaft (Werkstatt-Treffen) pro Jahr - Austausch von Praktika-Daten (Plätze und Zeiten) zwischen Schulen und Betrieben und Bekanntgabe im Internet der Stadtverwaltung

Kennzahl	Plan 2022	Ist Stand 31.12.2021	Ist Stand 31.12.2022
Anzahl Gewerbeflächen im Internet	Keine Vorgabe	3 Leerstände	keine
Anzahl themenbezogener Veranstaltungen mit der Uetersener Wirtschaft (Werkstatt-Treffen)	mindestens 3	keine	2 (Videokonferenz)
Anzahl der Praktika-Daten (Plätze und Zeiten) zwischen Schulen und Betrieben und Bekanntgabe im Internet der Stadtverwaltung	Keine Vorgabe	38 Betriebe bieten für die jeweiligen Ausbildungsberufe Praktikaplätze in unterschiedlicher Anzahl an. Praktikazeiten der Schulen sind aufeinander abgestimmt.	38 Betriebe bieten für die jeweiligen Ausbildungsberufe Praktikumsplätze in unterschiedlicher Anzahl an. Praktikumszeiten der Schulen sind aufeinander abgestimmt.
Budgetkennzahl: Saldo Zuschussbedarf: (-) Überschuss: (+)	- 31.700,00 €	- 41.724,71 €	- 26.355,84 €

Erläuterung – Analyse – Prognose

Strategische Ziele:

Die Strategischen Ziele bestehen fort; in den operationalen Zielerläuterungen ist dies detailliert erläutert.

Operationale Ziele:

Umsetzung des Einzelhandelsgutachtens

Für den Einzelhandel ist ein modernes Stadtmarketing wichtig, hierbei ist die Unterstützung der Wirtschaftsförderung ein guter Partner.

Allen Akteuren in Uetersen ist eine gute Zusammenarbeit zum Thema Einzelhandel und die Aufwertung der Geschäftsbereiche in Uetersen sehr wichtig.

Im Rahmen der Aufwertung der FuZo wurde in Zusammenarbeit von IHG, Schleswig-Holstein Netz AG und WiFö seinerzeit ein Übersichtsplan über alle Versorgungskästen erstellt. Diese Versorgungskästen sollen -ähnlich wie am Rosarium- gestaltet werden. Seit 2017 wurden durch „Uetersen blüht auf“ jedoch keine weiteren Versorgungskästen (2015 = 1, 2016 = 4) gestaltet. Der Vertrag für „Uetersen blüht auf“ wurde in 2022 durch Herrn Schwenn zum 31.03.2023 gekündigt.

Mit Beschlussfassung vom 01.10.2019 hat die Ratsversammlung der Stadt Uetersen den Weg für eine Bewerbung als Fairtrade Stadt geebnet. Somit wurden erste Schritte für eine Anerkennung zur Fairtrade Stadt durch die Kampagne des Vereins „TransFair Deutschland“ in die Wege geleitet. Unter anderem wurde eine Steuerungsgruppe gebildet, die sich am 16.01.2020 konstituiert hat. Die Steuerungsgruppe soll die Thematik „Fairtrade“ ausgestalten und mit Leben füllen. Seit ihrer Konstituierung hat die Steuerungsgruppe insgesamt 4 x getagt (19.02. + 20.08.2020, 02.05. + 13.06.2022). In 2022 hat sich die Steuerungsgruppe mit einem Fairtrade-Infostand beteiligt (u.a. Fairtrade Cocktailbar, Coffee-Bike, Schülerfirma Young&Fair, Fairtrade-Kiosk). Die Zertifizierungsfeier war für den 02.10.2022 zum Apfelmarkt angedacht. Leider wurde bisher kein Verein gefunden, der in Sachen Fairtrade mitarbeitet und die Zertifizierung unterstützt. Da dieses letzte Kriterium bislang nicht erfüllt wurde, konnte die Zertifizierung bis dato leider nicht beantragt werden.

Um unter anderem die Frequentierung des Gerberplatzes, der Fußgängerzone und des Marktes sowie der Altstadt zu steigern, hat sich der Sozial- und Umweltausschuss der Stadt Uetersen in seinen Sitzungen am 19.03./20.04.2020 für die Beteiligung am Projekt „GemeinsaMobil“ ausgesprochen und die Verwaltung beauftragt, die Installation von „Mitfahrbänken“ voranzutreiben. Somit wurden jeweils 1 Bank am Gerberplatz (privat), in der Wassermühlenstraße und am Buttermarkt aufgestellt. Die Stadt Uetersen trug lediglich die Kosten der Installation von zwei Bänken und wird künftig die Pflege und Wartung der Bänke in der Wassermühlenstraße und am Buttermarkt übernehmen. Aufgrund der Corona-Pandemie wurde das Projekt nicht weiter beworben.

2020/2021/2022 waren bereits wegen der Corona-Pandemie wirtschaftlich schwierige Jahre. Die örtlichen Geschäfte und Restaurationsbetriebe mussten starke Be-

schränkungen und Einbußen hinnehmen. Um ein deutliches Zeichen für die Solidarität mit den örtlichen Restaurationsbetrieben und den Geschäften während der Corona-Pandemie zu setzen, wurden diese für die Zeit vom 01.03.2020 – 30.06.2022 von den Sondernutzungsgebühren an öffentlichen Straßen in der Stadt Uetersen befreit.

Durch die Befreiung von den Sondernutzungsgebühren an öffentlichen Straßen in der Stadt Uetersen für Restaurationsbetriebe und Geschäfte sind in den Jahren 2020 – 2022 Mindereinnahmen in Höhe von

2020=	17.009 €
2021=	24.016 €
2022=	<u>8.670 €</u>
Insgesamt	49.695 € entstanden.

In dieser wirtschaftlich schwierigen Zeit unterstützte die Befreiung die örtlichen Gastronomen und den Einzelhandel und trug damit zur Stärkung Uetersens als Wirtschaftsstandort bei.

Verstärkt wurde diese wirtschaftlich schwierige Zeit durch Russlands Krieg gegen die Ukraine, der zu einer Energiekrise führte. Unternehmen sahen sich mit stark gestiegenen Preisen für Gas, Öl und Strom konfrontiert. Berichtet wurde darüber hinaus auch über starke Preisschwankungen für Materialien sowie Lieferschwierigkeiten für Produkte, die die Produktion bremsen. Auch hier war die Wirtschaftsförderung Ansprechpartner und beratend tätig. Dazu weiter im Abschnitt „Durchführung von mindestens drei themenbezogenen Veranstaltungen mit der Uetersener Wirtschaft (Werkstatt-Treffen) pro Jahr“.

Etablierung des Weihnachtsmarktes in der Altstadt

Der Weihnachtsmarkt wurde von der Interessengemeinschaft Handel & Gewerbe organisiert.

Die Produktleistung "Koordination des Weihnachtsbudenbaus für den Altstadtweihnachtsmarkt" wurde laut Beschluss der Ratsversammlung vom 13.12.2013 per sofort auf die Interessengemeinschaft Handel & Gewerbe übertragen.

Angebot der vorhandenen Gewerbeflächen im Internet (Leerstands- und Gewerbeflächenmanagement)

Die Plattform wird sowohl kommerziellen wie auch privaten Anbietern nach wie vor als „Schwarzes Brett“ zur Vermittlung von Gewerbeimmobilien angeboten. Die Nachfrage und Übersendung von Angeboten zur Einstellung auf der Internetseite wird seitens der Anbieter kaum wahrgenommen, da eher auf anderen Börsen mit weiterer Streuung inseriert wird.

Die Wirtschaftsförderung steht jedoch eng mit den Immobilienbesitzern bzw. Vermietern im Austausch und steht Interessierten gern beratend bzw. vermittelnd zur Seite. So war es möglich, Uetersener Firmen am Standort Uetersen zu halten und mögliche Neuansiedlungen zu generieren.

Bestandspflege und Netzwerk-Aufbau mit Uetersener Betrieben

Die Wirtschaftsförderung nahm an Treffen der IHG, des Arbeitskreises der Wirtschaftsförderer im Kreis Pinneberg sowie an Veranstaltungen der IHK und des Landes Schleswig-Holstein teil.

Jährliche Durchführung des Lehrstellen-Info-Tages

Im Jahre 2022 wurde der Lehrstellen-Info-Tag aufgrund der Corona-Pandemie vom 04.02.2022 auf den 13.05.2022 verschoben. Aufgrund der sinkenden Corona-Infektionszahlen konnte die Messe mit insgesamt 46 Ausstellern in der Sporthalle II der Klaus-Groth-Schule Tornesch durchgeführt werden.

Durchführung von mindestens drei themenbezogenen Veranstaltungen mit der Uetersener Wirtschaft (Werkstatt-Treffen) pro Jahr

Seit 2020 wurden keine themenbezogenen Veranstaltungen durchgeführt. Grund hierfür war die Corona-Pandemie. Die Interessengemeinschaft Handel & Gewerbe e.V. organisiert regelmäßig eigene Veranstaltungen für ihre Mitglieder.

Stattdessen hat die Wirtschaftsförderung auf die aktuellen Entwicklungen und Bedürfnisse reagiert und einen Online-Austausch betroffener Firmen zum Thema „Einbahnstraßenregelung Ossenpadd“ sowie einen Austausch über die „Gasversorgung“, in dem die Stadtwerke Uetersen die Lage am Gasmarkt erläutert und Fragen beantwortet haben, organisiert.

Austausch von Praktika-Daten (Plätze und Zeiten) zwischen Schulen und Betrieben und Bekanntgabe im Internet der Stadtverwaltung

38 Betriebe bieten für die jeweiligen Ausbildungsberufe Praktikumsplätze in unterschiedlicher Anzahl an. Die Praktikumszeiten der Schulen sind aufeinander abgestimmt.

Amt I Interner Service und Finanzen

Produkt: 11101 Leitung und Verwaltung Amt I - Interner Service und Finanzen

Strategische Ziele (keine Festlegung strategischer Ziele)
Operationale Ziele (keine Festlegung operationaler Ziele)

Kennzahl	Plan 2022	Ist Stand 31.12.2021	Ist Stand 31.12.2022
Budgetkennzahl:	- 152.800,00 €	-143.537,45 €	- 41.085,42 €
Saldo			
Zuschussbedarf: (-)			
Überschuss: (+)			

Erläuterung – Analyse – Prognose

Keine Kennzahlen festgelegt, daher keine Meldung.

Amt I Interner Service und Finanzen

Produkt: 11120 Interner Service

Strategische Ziele - Wirtschaftliche Beschaffung der Bedarfsgüter
Operationale Ziele (keine Festlegung operationaler Ziele)

Kennzahl	Plan 2022	Ist Stand 31.12.2021	Ist Stand 31.12.2022
Anzahl der von der Zentralen Vergabestelle durchgeführten Vergabeverfahren	Keine Vorgabe	30 über zentrale Vergabestelle beim Kreis abgerechnet	Rechnung für 2022 steht noch aus
Laufzeiten der Versicherungen	Keine Vorgabe	Elektronikversicherung unbefristet Vermögenseigen-schadenvers. jährliche Verlängerung KSA unbefristet Kommunalrechtsschutzversicherung unbefristet	Elektronikversicherung unbefristet Vermögenseigen-schadenvers. jährliche Verlängerung KSA unbefristet Kommunalrechtsschutzversicherung unbefristet
Kosten Dienstwagen	Keine Vorgabe	ab März 2021 2 KFZ Leasing: 5.125,56 € Betriebskosten: 2.128,80 € Gesamt: 7.117,88 €	Leasing: 5.639,61 € Betriebskosten: 3.687,64 € Gesamt: 8.587,23 €
Details der umgelegten Verwaltungskosten	Keine Vorgabe	hier: Fünf-Städte-Verein 100,00 € Pauschale für Büromaterial 166,70 € für Portoverrechnungen	hier: Fünf-Städte-Verein: 62,50 € Pauschale für Büromaterial/Verwaltung; 98,50 € für Portoverrechnungen; 903,83 € für Personalaufwand EDV-Leistungen
Budgetkennzahl: Saldo Zuschussbedarf: (-) Überschuss: (+)	- 634.200,00 €	- 552.397,75 €	- 320.288,21 €

Erläuterung – Analyse – Prognose

Strategische Ziele

11120-0800000 Betriebs- und Geschäftsausstattung: Es soll ein Sozialraum für die Mitarbeitenden, sowie ein Konferenzzimmer geschaffen/ausgestattet werden. Hierfür sind Haushaltsmittel im Haushalt bereitgestellt. Die Umbauarbeiten und Umzüge im Rathaus müssen vorher abgeschlossen sein, bevor die Einrichtung der neuen Räumlichkeiten erfolgen kann.

Die Sozialräume sollen zukünftig für (Mittags-)Pausen zur Verfügung stehen und die Attraktivität des Arbeitgebers und die Mitarbeiterzufriedenheit steigern.

Weiter wurde in der Eingangshalle des Rathauses die über Jahre stillgelegte „Information“ wieder in Betrieb genommen.

Die Bürgerinnen und Bürger können nun den „Empfang“/ die „Information“ als erste Anlaufstelle nutzen. Außer Renovierungsarbeiten waren hierfür Mobiliar und technische Ausstattung notwendig.

Operationale Ziele

Es wurden keine operationalen Ziele festgelegt.

Amt I Interner Service und Finanzen

Produkt: 11160 Finanzmanagement

Strategische Ziele
- Flächendeckende Einführung des neuen kommunalen Finanzmanagements, insbesondere Einführung der KLR
- Fristgerechte Aufstellung des Haushalts
- Fristgerechte Aufstellung der Jahresrechnung
- Sichere und wirtschaftliche Anlage nicht benötigter Kassenmittel
Operationale Ziele
- Vorlage des Haushaltsplanentwurfs im IV. Quartal eines Jahres
- Fristgerechte Beschlussfassung über das Jahresergebnis durch die Ratsversammlung bis zum 31.12. des Folgejahres

Kennzahl	Plan 2022	Ist Stand 31.12.2021	Ist Stand 31.12.2022
Budgetkennzahl: Saldo	- 127.400,00 €	- 72.963,72 €	- 118.332,78 €
Zuschussbedarf: (-)			
Überschuss: (+)			

Erläuterung – Analyse – Prognose

Strategische Ziele:

Einführung der Kosten- und Leistungsrechnung

Die Kosten- und Leistungsrechnung (KLR) wird bei den folgenden Produkten eingesetzt:

- 11121 - Informationstechnologien,
- 11130 - Gebäudemanagement,
- 12600 - Feuerwehr,
- 42400 - Sporteinrichtungen
- 57320 - Baubetriebshof.

Es ist derzeit nicht geplant, bei weiteren Produkten die KLR einzuführen.

Fristgerechte Aufstellung des Haushalts

Folgende Haushaltssatzungen wurden in 2022 erlassen:

Haushaltssatzung 2022

Beschluss der Ratsversammlung vom 14.12.2021

Der Ergebnisplan wurde festgesetzt mit einem Gesamtbetrag der Erträge auf	40.856.000 €
einem Gesamtbetrag der Aufwendungen auf	45.284.400 €
einen Jahresfehlbetrag von	4.428.400 €

Der Finanzplan wurde festgesetzt mit einem Gesamtbetrag der Einzahlungen aus Investitionstätigkeit und der Finanzierungstätigkeit	8.318.700 €
einem Gesamtbetrag der Auszahlungen aus der Investitionstätigkeit und der Finanzierungstätigkeit	9.008.600 €
Gesamtbetrag der Kredite für Investitionen	7.053.600 €
Gesamtbetrag der Verpflichtungsermächtigungen	3.565.000 €

Die kommunalaufsichtliche Genehmigung wurde am 09.02.2022 für den Gesamtbetrag der Kredite und der Verpflichtungsermächtigungen erteilt.

Aufgrund wesentlicher Veränderungen wurde bereits im 2. Quartal 2022 der Erlass einer 1. Nachtragshaushaltssatzung und zum Jahresende der Erlass der 2. Nachtragshaushaltssatzung 2022 erforderlich.

1. Nachtragshaushaltssatzung 2022

Beschluss der Ratsversammlung vom 27.06.2022

Die kommunalaufsichtliche Genehmigung wurde am 26.07.2022 erteilt.

Der Ergebnisplan wurde festgesetzt mit einem Gesamtbetrag der Erträge auf	42.506.700 €
einem Gesamtbetrag der Aufwendungen auf	45.537.100 €
einen Jahresfehlbetrag von	3.030.400 €

Der Finanzplan wurde festgesetzt mit einem Gesamtbetrag der Einzahlungen aus Investitionstätigkeit und der Finanzierungstätigkeit	6.668.600 €
einem Gesamtbetrag der Auszahlungen aus der Investitionstätigkeit und der Finanzierungstätigkeit	7.368.500 €

Gesamtbetrag der Kredite für Investitionen	5.391.500 €
Gesamtbetrag der Verpflichtungsermächtigungen	4.718.200 €

2. Nachtragshaushaltssatzung 2022

Beschluss der Ratsversammlung vom 19.12.2022

Die kommunalaufsichtliche Genehmigung wurde am 22.12.2022 erteilt.

Der Ergebnisplan wurde festgesetzt mit einem Gesamtbetrag der Erträge auf	44.257.100 €
einem Gesamtbetrag der Aufwendungen auf	45.534.200 €
einen Jahresfehlbetrag von	1.277.100 €

Der Finanzplan wurde festgesetzt mit einem Gesamtbetrag der Einzahlungen aus Investitionstätigkeit und der Finanzierungstätigkeit	3.516.800 €
einem Gesamtbetrag der Auszahlungen aus der Investitionstätigkeit und der Finanzierungstätigkeit	4.216.700 €

Gesamtbetrag der Kredite für Investitionen	2.332.700 €
Gesamtbetrag der Verpflichtungsermächtigungen	4.897.100 €

Fristgerechte Aufstellung der Jahresrechnung

Aus personellen Gründen konnten die Jahresabschlussarbeiten für das Haushaltsjahr 2021 nicht in dem gewohnten Umfang durchgeführt werden. Das hatte zur Folge, dass sich auch die Beratungen durch den Finanz- und Rechnungsprüfungsausschuss sowie die abschließende Beschlussfassung durch die Ratsversammlung nach hinten verschoben haben.

Das Zahlenwerk zum Jahresabschluss 2021 konnte dem Fachausschuss zu seiner Sitzung am 14.02.2023 vorgelegt werden. Demnach hat das Jahr 2021 mit einem Überschuss in Höhe von 1.988.257,89 € abgeschlossen.

Der Finanz- und Rechnungsprüfungsausschuss hat den Jahresabschluss 2021 und den Lagebericht in Stichproben geprüft. Die Belegprüfung fand am 04.04.2023 statt. Diese Prüfungen haben keinen Anlass zu wesentlichen Beanstandungen gegeben.

In seiner Sitzung am 19.05.2023 hat der Fachausschuss die Empfehlung an die Ratsversammlung ausgesprochen über den Jahresabschluss in der vorgelegten Fassung endgültig zu beschließen und das Jahresrechnungsergebnis mit einem Jahresüberschuss in Höhe von 1.988.257,89 € festzustellen. Gem. § 26 Abs. 2 GemHVO soll davon ein Betrag von 1.049.085,11 € der ErgebnISRücklage und ein Betrag von 939.172,78 € der Allgemeinen Rücklage zugeführt werden.

Die abschließende Entscheidung der Ratsversammlung ist in der Sitzung am 12.06.2023 zu erwarten.

Sichere und wirtschaftliche Anlage nicht benötigter Kassenmittel

Der Zinsmarkt hatte leider auch in 2022 keine lukrativen Angebote für Geldanlagen zu bieten. Vielmehr sind zwischenzeitlich nicht nur bei Festgeldanlagen sondern auch bei einfachen Guthaben auf Girokonten Negativzinsen an die Geldhäuser zu zahlen. Weitere Informationen zu den Zinsaufwendungen und Zinseinnahmen finden sich bei Produkt 61200 „Sonstige Allgemeine Finanzwirtschaft“.

Operationale Ziele:

Der Haushaltsplanentwurf für 2022 wurde im 4. Quartal 2021 zur Beratung und Beschlussfassung vorgelegt.

Die Ratsversammlung wird das Jahresergebnis für 2021 nicht fristgerecht gem. § 92 Abs. 3 Gemeindeordnung (GO) bis zum 31.12 des Folgejahres, sondern voraussichtlich erst im 2. Quartal 2023 feststellen.

Die Jahresabschlussarbeiten für das Jahr 2022 haben begonnen.

Amt I Interner Service und Finanzen

Produkt: 11161 **Zahlungsverkehr, Buchhaltung und Vollstreckung**

Strategische Ziele - Zeitnahe und vollständige Beitreibung von Forderungen - Wirtschaftliche und bedarfsgerechte Aufnahme von Kassenkrediten
Operationale Ziele - Einleitung des Mahn- und Vollstreckungsverfahrens spätestens 14 Tage nach Ablauf der Zahlungsfrist

Kennzahl	Plan 2022	Ist Stand 31.12.2021	Ist Stand 31.12.2022
Anzahl eigener Vollstreckungsersuchen	Keine Vorgabe	918	654
Anzahl fremder Vollstreckungsersuchen	Keine Vorgabe	559	570
Anzahl der Mahnungen	Keine Vorgabe	2577	2499
Anzahl der Buchungen	Keine Vorgabe	182.475	183.419
Anzahl und Summe der durchgeführten Erlasse und Niederschlagungen	Keine Vorgabe	33 Fälle 265.393,00 €45	9 Fälle 144.861,38 € 2 Fälle 593,17 €
Anzahl der erledigten Vollstreckungsersuchen durch Zahlung	Keine Vorgabe	924	967
Budgetkennzahl: Saldo Zuschussbedarf: (-) Überschuss: (+)	- 217.100,00 €	- 208.392,46 €	- 150.354,94 €

Erläuterung – Analyse – Prognose

Strategische Ziele:

Die strategischen Ziele, wie die wirtschaftliche und bedarfsgerechte Aufnahme von Kassenkrediten, wurden erfolgreich umgesetzt.

Die Beitreibung von Forderungen ist, sofern möglich, immer zeitnah erfolgt, jedoch aufgrund der wirtschaftlichen Lage der Schuldner nicht immer erfolgreich.

Operationale Ziele:

Die Einleitung des Mahn- und Vollstreckungsverfahrens spätestens 14 Tage nach Ablauf der Zahlungsfrist wurde erfolgreich umgesetzt.

Amt I Interner Service und Finanzen

Produkt: 11162 **Beteiligungen und Controlling**

Strategische Ziele - Optimierung der Beteiligungsverwaltung - Beteiligung der Selbstverwaltungsgremien - Durchsetzung der städtischen Interessen
Operationale Ziele - Abstimmung des Terminplans zwischen den Gesellschaften und dem Hauptschuss - Teilnahme an allen Gesellschafterversammlungen von Gesellschaften, an denen die Stadt mit mehr als 50% beteiligt ist

Kennzahl	Plan 2022	Ist Stand 31.12.2021	Ist Stand 31.12.2022
Zahl der Gesellschafterversammlungen	Keine Vorgabe	Abwasserentsorgung Uetersen GmbH 2 Sitzungen Stadtwerke Uetersen GmbH 2 Sitzungen	Abwasserentsorgung Uetersen GmbH 2 Sitzungen Stadtwerke Uetersen GmbH 3 Sitzungen
Budgetkennzahl: Saldo Zuschussbedarf: (-) Überschuss: (+)	- 39.200,00 €	- 38.433,55 €	- 24.026,21 €

Erläuterung – Analyse – Prognose

Strategische Ziele:

Der Tagesordnungspunkt "Beteiligungsmanagement" ist regelmäßiger Bestandteil in jeder Sitzung des Hauptausschusses. Dabei wird der Hauptausschuss auch über die Tagesordnungen und die Inhalte der kommenden Sitzungen der Gesellschafterversammlungen informiert und hat dadurch die Möglichkeit, den Vertretern der Stadt Uetersen Weisungen für ihr Stimmverhalten in den Gesellschafterversammlungen zu erteilen.

Die Wirtschaftspläne und die Jahresabschlüsse der Gesellschaften sind Bestandteil der Haushaltsplanunterlagen.

Aufgrund des Gesetzes zur Stärkung der Kommunalwirtschaft haben die Gesellschaften, an denen die Kommune mit über 50% beteiligt ist, mit Wirkung zum 01.01.2021 ihre Gesellschaftsverträge neu fassen müssen. Für die Stadt Uetersen war dies für die Abwasserentsorgung Uetersen GmbH (AueG) und die Stadtwerke Uetersen GmbH (SWU) der Fall.

Ein Ziel des o.g. Gesetzes ist die Stärkung der demokratischen Kontrolle über die kommunalen Gesellschaften. Dadurch besteht das Weisungsrecht der Kommunen jetzt nicht mehr nur gegenüber den Vertreter*innen in der Gesellschafterversammlung, sondern auch gegenüber den Vertreter*innen im Aufsichtsrat „zumindest bezüglich der Steuerung der Unternehmen zur Erreichung strategischer Ziele“ (§ 102 Abs. 2 Nr. 3 Gemeindeordnung-GO)

Der Hauptausschuss hat in seiner Sitzung am 01.06.2021 entschieden, dass folgende Punkte zu den steuerungsrelevanten Themen in diesem Sinne gehören

- Erwerb, Veräußerung und Belastung von Grundstücken und grundstücksgleichen Rechten,
- Aufnahme neuer Geschäftsfelder,
- Änderung oder Einstellung von Geschäftsfeldern,
- Abschluss, Änderung, Kündigung oder Aufhebung von für den Gesellschaftszweck wesentlichen Verträgen,
- Aufstellung des Wirtschaftsplans / Investitions- und Finanzplans.

Der Hauptausschuss wird nur dann über die Tagesordnungen der anstehenden Aufsichtsratssitzungen informiert, wenn dort Tagesordnungspunkte enthalten sind, die der Steuerung der Unternehmen zur Erreichung strategischer Ziele dienen, damit dieser seinem Weisungsrecht gegenüber den Aufsichtsräten nachkommen kann.

Operationale Ziele:

Die Terminpläne werden regelmäßig zwischen der Stadt Uetersen und den Geschäftsführungen abgestimmt.

Die Verwaltung hat in 2022 an allen Sitzungen der Gesellschafterversammlungen (Abwasserentsorgung Uetersen GmbH und Stadtwerke Uetersen GmbH) teilgenommen.

Amt I Interner Service und Finanzen

Produkt: 11163 **Gemeindesteuern und
Gebührenkalkulation**

Strategische Ziele - Zeitnahe, vollständige und wirtschaftliche Steuerfestsetzung
Operationale Ziele - Verarbeitung der Messbescheide des Finanzamtes innerhalb von zwei Wochen - Fristgerechte Erstellung der Steuerbescheide zur Einhaltung der rechtlich vorgegebenen Zahlungsfristen

Kennzahl	Plan 2022	Ist Stand 31.12.2021	Ist Stand 31.12.2022
Budgetkennzahl: Saldo	- 191.900,00 €	- 142.052,12 €	- 203.246,62 €
Zuschussbedarf: (-)			
Überschuss: (+)			

Erläuterung – Analyse – Prognose

Strategische Ziele:

Zeitnahe, vollständige und wirtschaftliche Steuerfestsetzung

Eine zeitnahe, vollständige und wirtschaftliche Steuerfestsetzung ist immer erfolgt.

Die Pflicht zur Einführung der Umsatzsteuerpflicht für die öffentliche Hand ist durch den Gesetzgeber auf den 01.01.2025 verschoben worden. Die Stadt Uetersen hat von dieser Möglichkeit Gebrauch gemacht, zunächst mit dem Ziel die Umsatzsteuerpflicht zum 01.01.2024 einzuführen.

Operationale Ziele:

Verarbeitung der Messbescheide des Finanzamtes innerhalb von zwei Wochen und fristgerechte Erstellung der Steuerbescheide zur Einhaltung der rechtlich vorgegebenen Zahlungsfristen

Die Verarbeitung der Messbescheide des Finanzamtes erfolgte stets innerhalb von zwei Wochen.

Zur Höhe der einzelnen Steuereinnahmen wird auf den Bericht zu Produkt 61100 „Steuern, allgemeine Zuweisungen / Umlagen“ verwiesen.

Amt I Interner Service und Finanzen

Produkt: 53500 **Konzessionsabgaben**

Strategische Ziele - Sicherung der Versorgung mit Wasser, Strom und Gas - Erzielung der höchstmöglichen Konzessionsabgabe

Kennzahl	Plan 2022	Ist Stand 31.12.2021	Ist Stand 31.12.2022
Höhe der jeweiligen Konzessionsabgabe für Wasser, Gas und Strom	713.900,00 €	Folgende Vorauszahlungen für 2021 hat die Stadt als Einnahme erhalten: Gas = 64.120 € Strom = 433.805 € Wasser = 175.000 € insges.= 672.925 € Die endgültigen Abrechnungen für 2021 werden im Folgejahr 2022 erstellt. In 2021 wurde die Abrechnung für 2020 durchgeführt: Gas: Rückzahlung an SH Netz (Ausgabe) = 789,20 € Strom: Rückzahlung an SH-Netz (Ausgabe) = 9.050,27 € Rückzahlung Gas und Strom für 2020 insges. = 9.839,47 € Wasser Nachzahlung an die Stadt Uetersen (Einnahme) = 6.213,13 €	Folgende Vorauszahlungen für 2022 hat die Stadt als Einnahme erhalten: Gas = 71.520 € Strom = 430.960 € Wasser = 166.930 € insges.= 669.410 € Die endgültigen Abrechnungen für 2022 werden im Folgejahr 2023 erstellt. In 2022 wurde die Abrechnung für 2021 durchgeführt: Gas: Nachzahlung an die Stadt (Einnahme) = 15.185,99 € Strom: Nachzahlung an Stadt (Einnahme) = 8.056,48 € Nachzahlung Gas und Strom für 2021 insges. = 23.242,47 € Wasser Rückzahlung an die Stadtwerke Uetersen (Ausgabe) = 9.814,27 €
Budgetkennzahl: Saldo Zuschussbedarf: (-) Überschuss: (+)	669.300,00 €	668.614,95 €	682.140,46 €

Erläuterung – Analyse – Prognose

Strategische Ziele:

Sicherung der Versorgung mit Wasser, Strom und Gas

Die Konzession für Wasser ist mit Wirkung zum 01.01.2011, die Konzessionen für Strom und Gas sind mit Wirkung zum 01.01.2013 an die Stadtwerke Uetersen GmbH (SWUe) vergeben worden. Zwischenzeitlich konnten die Verhandlungen zwischen der SWUe und der Holsteiner Wasser GmbH (HoWa) zur Übernahme der Wasserversorgungseinrichtungen zum Abschluss gebracht werden. Die SWUe hat mit Wirkung vom 01.01.2019 die Wasserzähler von der HoWa erworben, die unmittelbar zur Messung des Wasserverbrauchs bei den Verbrauchern verbaut sind. Die Konzessionsabgabe für die Wasserkonzession wird seit 2019 von der SWUe getragen.

Die Verhandlungen zur Übernahme der Strom- und Gaseinrichtungen sind noch nicht zum Abschluss gebracht worden. Die Strom- und Gasversorgung ist nach Abschluss eines Vertrages mit der Schleswig-Holstein Netz AG (SH Netz AG) jedoch gesichert.

Erzielung der höchstmöglichen Konzessionsabgabe

Die neuen Konzessionsverträge beinhalten jeweils die höchstmöglichen Konzessionsabgaben für die Stadt Uetersen. Die Berechnung der tatsächlichen Höhe ist bei Strom und Gas jedoch vom Verbrauch der Einheiten, die Wasserkonzessionsabgabe von der Höhe der Entgelte aus Wasserlieferungen abhängig. Die tatsächliche Höhe der Konzessionsabgaben kann von der Stadt Uetersen daher nicht beeinflusst werden.

Amt I Interner Service und Finanzen

Produkt: 61100 Steuern, allgemeine Zuweisungen / Umlagen

Strategische Ziele - Mitfinanzierung des Gesamthaushalts durch allgemeine Deckungsmittel zur Erreichung des Haushaltsausgleichs
Operationale Ziele - Termingerechte Abforderung bzw. Auszahlung der Steuern und Umlagen

Kennzahl	Plan 2021		Ist Stand 31.12.2021
Höhe der jeweiligen Steuern und Umlagen (es werden jeweils die Ist-Zahlungen angegeben)	Einnahmen		
	Grundsteuer A	26.400,00 €	26.704,42 €
	Grundsteuer B	2.766.000,00 €	2.773.216,62 €
	Gewerbsteuer	8.000.000,00 €	8.377.686,43 €
	Einkommensteuer	8.421.300,00 €	8.813.514,00 €
	Umsatzsteuer	1.268.800,00 €	1.369.326,00 €
	Vergnügungssteuer	320.000,00 €	205.860,17 €
	Hundesteuer	125.000,00 €	125.727,34 €
	Zweitwohnungssteuer	30.100,00 €	28.747,67 €
	Familienleistungsausgleich	833.000,00 €	833.093,00 €
	Schlüsselzuweisungen	3.784.200,00 €	3.768.816,00 €
	Schlüsselzu. Flächenlasten	193.500,00 €	217.908,00 €
	Schlüsselzuw. Zentraler Ort	824.200,00 €	824.256,00 €
	Pauschale EKSt.Minder-einnahmen wg. COVID- 19	0,00 €	232.783,33 €
Fehlbetragszuweisungen / Konsolidierungshilfe	0,00 €	0,00 €	
	Ausgaben		
	Gewerbsteuerumlage	700.000,00 €	725.888,00 €
	Kreisumlage	7.685.500,00 €	7.688.503,38 €
Anzahl der Gewerbesteuerfälle			999 Geschäftsvorgänge mit 1896 Bescheidungen, davon 650 mit „0“
Anzahl der Hundesteuerfälle			1.053
Anzahl der Grundsteuerfälle A+B			Grundsteuer A: 86 Grundsteuer B: 6.722
Anzahl der Zweitwohnungssteuerfälle			22
Anzahl der Vergnügungssteuerfälle			11

Anzahl der Spielgeräte, davon mit Gewinnmöglichkeit davon ohne Gewinnmöglichkeit			86 82 4
Anzahl der Widersprüche (abgeholfen, abgewiesen)			3 Abwassergebühr davon 2 abgeholfen 1 abgewiesen 5 Zweitwohnungs- steuer davon 2 abgeholfen 3 abgewiesen
Anzahl der geführten Prozesse (gewonnen, verloren)			keine
Budgetkennzahl: Saldo Zuschussbedarf: (-) Überschuss: (+)	18.045.900 €		18.441.089,34 €

Kennzahl	Plan 2022		Ist Stand 31.12.2022
Höhe der jeweiligen Steuern und Umlagen (es werden jeweils die Ist-Zahlungen angegeben)	Einnahmen		
	Grundsteuer A	26.600,00 €	26.687,04 €
	Grundsteuer B	2.765.800,00 €	2.708.852,90 €
	Gewerbsteuer	8.250.000,00 €	8.403.733,78 €
	Einkommensteuer	8.615.600,00 €	9.553.552,00 €
	Umsatzsteuer	1.138.600,00 €	1.158.596,00 €
	Vergnügungssteuer	390.000,00 €	479.907,30 €
	Hundesteuer	125.000,00 €	130.421,02 €
	Zweitwohnungssteuer	29.000,00 €	33.344,21 €
	Familienleistungsausgleich	978.900,00 €	978.952,00 €
	Schlüsselzuweisungen	4.689.700,00 €	4.689.792,00 €
	Schlüsselzu. Flächenlasten	225.200,00 €	225.216,00 €
	Schlüsselzuw. Zentraler Ort	961.500,00 €	961.596,00 €
	Pauschale EKSt.Minder-einnahmen wg. COVID- 19	122.600,00 €	122.612,01 €
Fehlbetragszuweisungen / Konsolidierungshilfe	0,00 €	0,00 €	
	Ausgaben		
	Gewerbsteuerumlage	855.300,00 €	747.456,00 €
	Kreisumlage	7.840.400,00 €	7.840.400,39 €
Anzahl der Gewerbesteuerfälle			889 Geschäfts- vorgänge mit 1763 Einzelfestsetzungen
Anzahl der Hundesteuerfälle			1.094
Anzahl der Grundsteuerfälle A+B			Grundsteuer A: 86 Grundsteuer B: 6.996
Anzahl der Zweitwohnungssteuerfälle			20
Anzahl der Vergnügungssteuerfälle			11
Anzahl der Spielgeräte, davon mit Gewinnmöglichkeit davon ohne Gewinnmöglichkeit			81 76 5
Anzahl der Widersprüche (abgeholfen, abgewiesen)			Gewerbsteuer 5 Widersprüche davon 2 zurückgewiesen, 2 abgeholfen; 1 ruhend Stellung Zweitwohnungs- steuer 1 Widerspruch abgeholfen
Anzahl der geführten Prozesse (gewonnen, verloren)			keine
Budgetkennzahl: Saldo Zuschussbedarf: (-) Überschuss: (+)	19.315.700,00 €		20.938.603,48 €

Erläuterung – Analyse – Prognose

Strategische Ziele:

Ausweislich der 2. Nachtragshaushaltssatzung 2022 waren Aufwendungen in Höhe von 45.534.200 € eingeplant. Das Produkt 61100 schließt – vorbehaltlich des endgültigen Jahresabschlusses - mit einem Überschuss in Höhe von +21.277.681,48 € ab. Somit werden die Gesamtaufwendungen des Haushalts zu 46,73 % (2021 = 44,03 %, 2020 = 43,87 %) durch Einnahmen dieses Produktes, also Steuern und Zuweisungen, finanziert.

Operationale Ziele:

Die Auszahlungen und die Vereinnahmungen der Umlagen und Zuweisungen sind termingerecht erfolgt. Die Festsetzungen der Grundsteuer, der Gewerbesteuer, der Hundesteuer, Zweitwohnungssteuer und der Vergnügungssteuer sind ebenfalls termingerecht vorgenommen worden.

Kennzahl	Plan 2022	Ist Stand 31.12.2022
Guthabenzinssätze je Geldanlage	Der Zinssatz für das Sparbuch lag bei 0,001 %.	
Höhe der Zinserträge und Zinsaufwendungen (Darlehen und Kassenkredite)	<p>Zinserträge 2022</p> <p>0,00 € Sonderrücklage Museum Langes Tannen</p> <p><u>0,11 € einzelner Zinsertrag für Sparbuch</u></p> <p>0,11 € Gesamtzinseinnahmen</p> <p>Zinsaufwendungen 2022</p> <p>0 € für Darlehen des Landes (jetzt enthalten bei öffentl. Sonderrechnungen)</p> <p>249,14 € für Darlehen des Kreises</p> <p>35.250,23 € für Darlehen bei öffentl. Sonderrechnungen</p> <p><u>258.963,54 € für Darlehen bei Kreditinstituten</u></p> <p>262.437,91 € Zinsaufwand für langfristige Darlehen</p> <p>0 € Zinsen für Überziehung Girokonto</p> <p><u>9.946,02 € Zinsen f. Guthaben Girokonto (Negativzins)</u></p> <p>272.383,93 € Gesamtzinsaufwand</p>	
Anzahl und jeweilige Höhe der Geldanlagen	Sonderrücklage Langes Tannen in Höhe v. 512.543,36 € seit Sep. 2017 keine besondere Geldanlage mehr, da äußerst geringe Zinssätze (weit unter 1%) nur bei einer Anlagedauer ab 3 Jahren gezahlt werden. Bei einer kürzeren Anlagedauer werden Negativzinsen verlangt.	
Zahl der Darlehen	27 langfristige Darlehen zur Finanzierung von Investitionen im jeweiligen Haushaltsjahr	
Netto-Zinsaufwand p.a. (Darlehens- und Kontokorrentzinsen abzüglich Zinserträge)	<p>Gesamtzinsaufwand 272.383,93 €</p> <p><u>Gesamtzinsertrag 0,11 €</u></p> <p>Nettozinsaufwand 272.383,82 €</p>	
Zinssätze Jahresdurchschnitt Uetersen	<p>3,60 % für Darlehen des Landes</p> <p>0,37 % für Darlehen des Kreises</p> <p>2,42 % für Darlehen bei öffentl. Sonderrechnungen</p> <p>3,25 % für Darlehen bei Kreditinstituten</p> <p>Kassenkredite (Kontokorrentkonten): 1,153 %</p>	
Budgetkennzahl: Saldo	- 259.000,00 €	- 300.093,62 €
Zuschussbedarf: (-)		
Überschuss: (+)		

Erläuterung – Analyse – Prognose

Strategische Ziele:

Zwar waren die Sollzinsen für die Kontokorrentkonten auch in 2022 noch immer ausgesprochen niedrig, umgekehrt bedeuteten diese für die Kreditnehmer ausgesprochen freundlichen Zinssätze, dass auch die Guthabenzinsen auf einem extrem niedrigen Niveau liegen. Zinserträge konnten auch in 2022 im Grunde nicht mehr erzielt werden. Durch die gute Kassenlage der Stadt (bedingt durch die positiven Jahresergebnisse) ist eine Inanspruchnahme von langfristigen Kassenkrediten nach Auslaufen des letzten Vertrages in 2020 nicht mehr nötig und nicht mehr möglich gewesen.

Durch die regelmäßige Beobachtung des Zinsmarktes und entsprechender Entscheidungen werden die Soll-Zinssätze, soweit es vertraglich und rechtlich möglich ist, optimiert.

Eine Finanzierung der Gesellschaften, an denen die Stadt beteiligt ist, war in 2022 nicht erforderlich.

Operationale Ziele:

Da keine nennenswerten Guthabenzinsen für kurz- bis mittelfristige Geldanlagen in dieser Größenordnung (rd. 512.000 €) zu erzielen waren, konnten für die einzige Rücklage "Langes Tannen" in 2022 keine Zinsen vereinnahmt werden. Sobald sich der Zinsmarkt zugunsten der Guthabenzinsen verändert, sollte wieder über eine Anlageform nachgedacht werden.

Die Stadt unterhält 2 Kontokorrentkonten, wobei in einem Fall der Zinssatz in 2022 regelmäßig weit unter 1% (Jahresdurchschnitt = 0,306 %) lag.

Amt II Bürgerservice

Produkt: 11102 **Leitung und Verwaltung Amt II - Bürgerservice**

Strategische Ziele (keine Festlegung strategischer Ziele)
Operationale Ziele (keine Festlegung operationaler Ziele)

Kennzahl	Plan 2022	Ist Stand 31.12.2021	Ist Stand 31.12.2022
Budgetkennzahl: Saldo	- 98.600,00 €	- 123.770,62 €	- 95.018,12 €
Zuschussbedarf: (-)			
Überschuss: (+)			

Erläuterung – Analyse – Prognose

Keine Kennzahlen festgelegt, daher keine Meldung.

Amt II Bürgerservice

Produkt: 11140 Städtepartnerschaften

Strategische Ziele - Kontaktpflege zur Intensivierung der Partner- bzw. Partnerschaft - Förderung privater Kontakte
Operationale Ziele - mindestens ein Besuch der Partner oder des Partners jährlich

Kennzahl	Plan 2022	Ist Stand 31.12.2021	Ist Stand 31.12.2022
Busfahrten der Stadt nach Wittstock	Keine Vorgabe	0	0
Gegenseitige Besuche zu den Neujahrsempfängen in Wittstock und Uetersen	Keine Vorgabe	Keine Besuche	Keine Besuche
Zuschüsse für private Kontakte	Keine Vorgabe	-	-
Budgetkennzahl: Saldo Zuschussbedarf: (-) Überschuss: (+)	- 4.100,00 €	- 2.609,70 €	- 985,55 €

Erläuterung – Analyse – Prognose

Strategische Ziele:

Kontaktpflege zur Intensivierung der Partner- bzw. Partnerschaft

Im Jahr 2022 erfolgten aufgrund der Corona-Pandemie keine gegenseitigen Besuche.

Das Ziel ist somit nicht erreicht.

Förderung privater Kontakte

Im Jahr 2022 hat es keine bekannten privaten Besuche in Wittstock gegeben. Ob das Ziel erreicht wurde, ist schlussendlich nicht nachprüfbar.

Operationale Ziele:

mindestens ein Besuch der Partner oder des Partners jährlich

Es ist kein Besuch erfolgt, somit ist das operationale Ziel nicht erreicht.

Amt II Bürgerservice

Produkt: 12100 Statistik und Wahlen

Strategische Ziele - Termingerechte und ordnungsgemäße Erhebung der Daten - Vorbereitung und Durchführung der Wahlen und Abstimmungen unter Beachtung der jeweiligen Spezialgesetze, Durchführungsverordnungen und Verwaltungsvorschriften
Operationale Ziele (keine Festlegung operationaler Ziele)

Kennzahl	Plan 2022	Ist Stand 31.12.2021	Ist Stand 31.12.2022
Budgetkennzahl: Saldo	- 43.800,00 €	- 19.575,22 €	- 44.418,03 €
Zuschussbedarf: (-)			
Überschuss: (+)			

Erläuterung – Analyse – Prognose

Strategische Ziele:

Am 08.05.2022 fand die Landtagswahl statt. Zeitgleich wurde der Bürgerentscheid „Lebenswertes Uetersen“ durchgeführt. Wie auch in den beiden Jahren zuvor, wurde erneut verstärkt auf Hygienemaßnahmen Wert gelegt, um sowohl den Wähler/-innen, als auch den Wahlhelfer/-innen und den Bediensteten des Rathauses den höchstmöglichen Schutz zu bieten.

Die Briefwahlbeteiligung lag bei rd. 37 % bzw. rd. 35 % und ist in der Gesamtentwicklung weiterhin steigend. Zur Auswertung der Briefwahlunterlagen wurden vier extra Briefwahlvorstände gebildet. Die Gesamtwahlbeteiligung bei der Landtagswahl hat mit etwa 55 % in etwa das Niveau der letzten Landtagswahl erreicht. Die Wahlbeteiligung beim Bürgerentscheid lag bei rd. 45 %. Im Übrigen wurde die Wahl bzw. die Abstimmung termingerecht und ordnungsgemäß abgewickelt.

Als nächstes steht am 14. Mai 2023 die Gemeinde- und Kreiswahl an.

Operationale Ziele:

Es wurden keine operationalen Ziele festgelegt.

Amt II Bürgerservice

Produkt: 12200 Öffentliche Sicherheit

Strategische Ziele - Aufrechterhaltung der öffentlichen Sicherheit - Erlangung von Kenntnissen über die vorhandenen Gewerbebetriebe als Grundlage für Überwachungstätigkeiten - Gewährleistung der Verkehrssicherheit
Operationale Ziele (keine Festlegung operationaler Ziele, Aufgabenerfüllung nach Weisung)

Kennzahl	Plan 2022	Ist Stand 31.12.2021	Ist Stand 31.12.2022
Budgetkennzahl: Saldo	- 349.900,00 €	- 303.485,42 €	- 307.062,08 €
Zuschussbedarf: (-)			
Überschuss: (+)			

Erläuterung – Analyse – Prognose

Strategische Ziele:

Zum Aufgabengebiet „**Aufrechterhaltung der öffentlichen Sicherheit**“ zählen die Verfolgung von Ordnungswidrigkeiten (Owi), Angelegenheiten nach dem Tierschutzgesetz, dem Straßen- und Wegegesetz sowie dem Bestattungsgesetz, hier insbesondere Nachlasssicherungen und Beisetzungen. Weitere Aufgaben sind die Abwendung von Obdachlosigkeit, z.B. bei Zwangsräumungen und die Unterbringung von Asylbewerbern.

Das Jahr 2022 war besonders geprägt durch den Ukraine-Krieg und der in Deutschland und folglich auch in Uetersen ankommenden Flüchtlinge. Es galt kurzfristig adäquaten Wohnraum anzubieten bzw. zur Verfügung zu stellen und die Geflüchteten individuell und angemessen unterzubringen. Weiter gilt es durch Begleitung (Flüchtlingskoordination) zur erfolgreichen Integration beizutragen.

Im Jahr 2022 wurden zur Aufrechterhaltung der öffentlichen Sicherheit (Zahlen in Klammern sind die Werte aus 2021):

- 14 (0) Märkte/Flohmärkte/Messen festgesetzt
- 104 (92) Sondernutzungserlaubnisse und 37 (29) Plakatgenehmigungen nach dem Straßen- und Wegegesetz erteilt
- 37 (66) abgemeldete PKW und Anhänger auf öffentlichem Grund geahndet
- 2 (1) Einleitung Verwaltungsverfahren wg. Zweitbescheid
- 10 (4) Owi-Verfahren wegen Lärmbelästigungen durchgeführt
- 5 (20) Owi-Verfahren wegen Müllablagerungen auf privaten Grundstücken sowie auf öffentlichem Grund, 90 (110) Owi-Verfahren wegen Müllablagerungen auf Sammelcontainerplätzen durchgeführt
- 4 (23) Owi-Verfahren wegen Straßenreinigung, Hecken, Baumrückschnitt durchgeführt
- 0 (15) Owi-Verfahren wegen fehlender Sondernutzung durchgeführt
- 4 (7) sonstige Owi-Verfahren (z.B. Belästigung der Allgemeinheit, falsche Namensangabe, Missachtung der Rettungsgasse Fuzo, Verstoß gegen die Grünanlagensatzung) durchgeführt
- 23 (37) Fälle nach dem Tierschutzgesetz bearbeitet sowie 7 (4) Überprüfungen nach dem Hundegesetz durchgeführt
- 15 (16) Sterbefälle mit Nachlasssicherungen, Bestattungen und Ermittlung Hinterbliebener bearbeitet
- 34 (33) Mitteilungen über bevorstehende Räumungstermine bearbeitet und 14 (10) angesetzte Räumungstermine
- 7 (11) Neuunterbringungen in den Obdachlosenunterkünften veranlasst, 20 (18) Personen waren 2022 insgesamt untergebracht

Zur Erlangung von Kenntnissen über die vorhandenen Gewerbebetriebe als Grundlage für Überwachungstätigkeiten wurden:

- 18 (6) Gestattungen und 1 (4) Konzessionen für Gaststätten und
- 0 (1) Konzessionen für Spielhallen erteilt
- 5 (0) Kontrollen in den Gaststätten und Spielhallen durchgeführt
- Zudem wurde aufgrund der Richtlinien der Bewachungsverordnung die Zuverlässigkeit von 8 (22) Wachpersonen überprüft.

Gewährleistung der Verkehrssicherheit:

Die Verkehrssicherheit konnte sichergestellt werden durch die Erteilung von

- 393 (400) verkehrsbehördlichen Anordnungen zu Baustellensicherungen, Straßensperrungen, Halteverbotsregelungen, Parkplatzausweisungen und Ausnahmeerlaubnissen
- 98 (87) Stellungnahmen an die Verkehrsbehörde zu Schwerlasttransporten
- 791 (686) Feststellungen und Ahndungen von Ordnungswidrigkeiten im ruhenden Verkehr
- In 57 (38) Fällen wurden PKW abgeschleppt (davon 15 bei Schwerbehindertenparkplätzen wg. fehlender Berechtigung, 21 wegen Straßenreinigungsarbeiten, 6 wegen Behinderungen beim Marktaufbau und 15 bei Behinderungen beim Aufbau von Veranstaltungen Rosenfest, Gelöbnis)

Amt II Bürgerservice

Produkt: 12210 Bürgerbüro

Strategische Ziele - Bürgernahe fachkundige und effiziente Beratung und Sachbearbeitung mit dem Ziel der permanenten Steigerung der Kundenzufriedenheit
Operationale Ziele - Kundenzufriedenheit - Sicherung und Rückgewinnung verlorenem Eigentums der Einwohner/innen

Kennzahl	Plan 2022	Ist Stand 31.12.2021	Ist Stand 31.12.2022
Kundenzufriedenheit		Es erfolgte keine Erhebung.	Es erfolgte keine Erhebung.
Budgetkennzahl: Saldo Zuschussbedarf: (-) Überschuss: (+)	- 187.300,00 €	- 179.301,82 €	- 129.377,98 €

Erläuterung – Analyse – Prognose

Strategische Ziele:

Bürgernahe fachkundige und effiziente Beratung und Sachbearbeitung mit dem Ziel der permanenten Steigerung der Kundenzufriedenheit

Beschwerden gab es in 2022 nicht. Bereits am 23.08.2021 wurde im Bürgerbüro das online-Terminierungsprogramm „Frontdesk“ eingeführt. Bequem von zu Hause können die Kund*innen einen Termin buchen und werden währenddessen über die notwendigen Unterlagen informiert.

Das Verfahren hat sich bewährt und wird sehr gut von den Uetersenerinnen und Uetersenern angenommen. Als Hilfestellung werden weiterhin für Kundinnen und Kunden ab 80 Jahre Termine telefonisch vereinbart und in Frontdesk gebucht.

Operationale Ziele:

Eine Kundenabfrage wurde 2022 nicht durchgeführt, jedoch gab es sehr viele Äußerungen, dass Frontdesk als SEHR GUT bewertet wurde. Weniger Wartezeiten und mehr Informationen.

Amt II Bürgerservice

Produkt: 12220 Standesamt

Strategische Ziele - Bürgerfreundliche Abwicklung aller Personenstandsfälle - Imagepflege, überregionale Werbung als Hochzeitsstadt
Operationale Ziele - Kundenzufriedenheit - Termine für Eheschließungen im größtmöglichen Umfang gewährleisten

Kennzahl	Plan 2022	Ist Stand 31.12.2021	Ist Stand 31.12.2022
Anzahl insgesamt durchgeführter Eheschließungen	Keine Vorgabe	446 (Erläuterung, siehe operationale Ziele)	482 (Erläuterung, siehe operationale Ziele)
Anzahl Eheschließungen auswärtiger Personen	Keine Vorgabe	303	331
Ort der Eheschließungen	Keine Vorgabe	5 verschiedene Trauorte im Standesamtsbezirk Uetersen	5 verschiedene Trauorte im Standesamtsbezirk Uetersen
Kundenzufriedenheit	Keine Vorgabe	Es erfolgte keine Erhebung.	Es erfolgte keine Befragung.
Budgetkennzahl: Saldo Zuschussbedarf: (-) Überschuss: (+)	- 117.500,00 €	- 97.623,39 €	- 48.014,38 €

Erläuterung – Analyse – Prognose

Strategische Ziele:

Alle Personenstandsfälle werden fachgerecht und rechtssicher erledigt. Die regelmäßige Teilnahme der Standesbeamten und Standesbeamtinnen an Fortbildungsveranstaltungen wird gewährleistet und ist zwingend erforderlich, da die Personenstandsfälle mit Auslandsbeteiligung (ca. 35 %) ansteigen und das Fachwissen ständig erweitert werden muss.

Die Bearbeitung erfolgt stets zeitnah und bürgerfreundlich.

Die Imagepflege und Werbung für die Stadt Uetersen als Hochzeitsstadt erfolgt über das Internet, Mundpropaganda, Presseartikel, Fernsehbeiträge und durch andere Standesämter, die auf unseren Service verweisen.

Operationale Ziele:

Die Zahl der Eheschließungen ist angestiegen, da die pandemiebedingten Einschränkungen mehr und mehr weggefallen sind. Die Paare loben bereits bei den Terminvereinbarungen unseren Service und unsere Flexibilität und insbesondere unsere telefonische Erreichbarkeit, eine gesonderte Befragung zur Kundenzufriedenheit wurde daher nicht durchgeführt.

Es gibt 5 Trauorte (Trauzimmer im Rathaus, Hochzeitsinsel, Café Langes Mühle, Heimathaus Tornesch und Stadthalle Uetersen) im Standesamtsbezirk Uetersen. Eine Nachfrage für Eheschließungen in der Stadthalle gab es 2022 nicht.

Im Jahr 2022 ist die Anzahl der Eheschließungen gegenüber 2021 um ca. 10% angestiegen. Die Nachfrage an Eheschließungsterminen übersteigt mittlerweile deutlich die Kapazitäten des Standesamtes Uetersen. Durch Gesetzesänderungen (u.a. die Pflicht zur Nacherfassung von Altfällen für Uetersen, Tornesch und für den Amtsbezirk Haseldorf bis einschließlich 31.12.2016 in das elektronische Personenstandsregister) und das Voranschreiten der Digitalisierung hat die Arbeit im Standesamt zugenommen und sich verändert. Telefonanrufe und der E-Mail-Verkehr sind mehr geworden.

Im Standesamtsbezirk Uetersen (zuständig für die Städte Tornesch und Uetersen) ist die Einwohnerzahl angestiegen, dadurch auch die Fallzahlen für Kirchenaustritte, Sterbefälle, Namensänderungen, Vaterschaftsanerkennungen, Mitteilungen über Scheidungen u.a.

Die Online-Terminvergabe wird im Standesamt Uetersen für bestimmte Leistungen angeboten.

Amt II Bürgerservice

Produkt: 12600 Brandschutz

Strategische Ziele - Unterhaltung einer leistungsfähigen Feuerwehr - Sicherstellung eines effektiven vorbeugenden Brandschutzes durch regelmäßige Begehungen von Betrieben und Einrichtungen mit der Brandschutzaufsicht - Rechtssichere Realisierung von Forderungen bei kostenpflichtigen Einsätzen
Operationale Ziele - Zeitliche Einsatzorterreicherung innerhalb von 10 Minuten (gesetzl.Vorgabe) - Einhaltung der notwendigen Einsatzstärke - regelmäßige Begehung einzelner Betriebe und Einrichtungen mit der Brandschutzaufsicht des Kreises Pinneberg

Kennzahl	Plan 2022	Ist Stand 31.12.2021	Ist Stand 31.12.2022
Einsatzstatistik	Keine Vorgabe		
- Brandeinsätze		58	37
- Verkehrsunfälle		7	3
- sonstiges		154	218
Zahl der Fehlalarme	Keine Vorgabe	26	35
Anzahl und Höhe der abgerechneten Einsätze	Keine Vorgabe	56 21.987,69€	52 18.558,19€
Anzahl der durchgeführten Begehungen	Keine Vorgabe	0	0
Budgetkennzahl: Saldo Zuschussbedarf: (-) Überschuss: (+)	- 684.000,00 €	- 657.050,78 €	- 603.683,49 €

Erläuterung – Analyse – Prognose (in Klammern die Zahlen vom Vorjahr)

Strategische Ziele:

Unterhaltung einer leistungsfähigen Feuerwehr

In 12/2022 erfolgte die Ausschreibung eines Kommandowagens (KdoW) als Ersatzbeschaffung für das abgängige Fahrzeug. Die Auftragsvergabe ist für das I. Halbjahr 2023 vorgesehen. Mit der Fertigstellung/Auslieferung ist nicht vor Mitte 2024 zu rechnen. Auch mit der Auslieferung des Löschgruppenfahrzeugs (LF 20) ist nicht vor Mitte 2024 zu rechnen (Auftragsvergabe erfolgte im I. Quartal 2022).

In 2023 ist die Ausschreibung eines Wechselladerfahrzeugs mit insgesamt drei Abrollbehältern (je nach Einsatzlage) vorgesehen. Ein Abrollbehälter ist für die Einsatzstellenhygiene vorgesehen u.a. mit Wasch- und Umziehmöglichkeiten sowie einer Toilette ausgestattet. Ein weiterer Abrollbehälter Öl ist zum Transport von Festkörperölsperren, Einwegölsperren, Ölbindemitteln usw. vorgesehen. Der dritte

Abrollbehälter Mulde ist in halbhoher Ausführung vorgesehen und ist wasserdicht und kann z.B. zum Transport von zusätzlichem Löschwasser (z. B. bei einem Flächenbrand in Langes Tannen) genutzt werden.

Zur Personalgewinnung und Personalbindung ist beschlossen worden, den Kameraden/innen ab 2019 eine Auslagenpauschale für Fahrtkosten und Verpflegung bei Einsätzen zu gewähren. Diese Auslagenpauschale (u.a.) ist zudem in die Entschädigungssatzung der Stadt Uetersen aufgenommen worden. Ab 2022 wurde die Auslagenpauschale von ursprünglich 5 € auf 10 € je Einsatz angehoben.

Sicherstellung eines effektiven, vorbeugenden Brandschutzes durch regelmäßige Begehungen von Betrieben und Einrichtungen

Für den Brandschutz ist der Kreis Pinneberg zuständig, daher finden Begehungen auf dessen Einladung statt.

Seitens der Feuerwehr wurden 23 (0) Unterweisungen zur Brandschutzerziehung und Aufklärung für 989 (0) Kinder und Jugendliche sowie 14 (0) Mitarbeiter durch die Gerätewarte und den Brandschutzerzieher durchgeführt. Die hohe Zahl der Teilnehmer/innen bei der Brandschutzerziehung ist auf eine Räumübung an der Rosenstadtschule mit 670 Schüler zurückzuführen.

Rechtssichere Realisierung von Forderungen bei kostenpflichtigen Einsätzen

Im III. Quartal 2022 erfolgte eine Neukalkulation der Feuerwehrgebühren. Die Kalkulation führte in fast nahezu allen Bereichen zu einer Erhöhung der Gebühren. Durch den entsprechenden Beschluss der Ratsversammlung zur Satzungsänderung ist diese per 01.01.2023 in Kraft getreten.

Operationale Ziele:

Zeitliche Einsatzorterreicherung innerhalb von 10 Minuten nach festgelegtem operationalem Ziel

Das Zeitlimit von 10 Minuten konnte bei allen Einsätzen eingehalten werden.

Bei den Einsätzen wurden 52 (24) Personen gerettet, davon 43 (15) Verletzte, für 24 (3) Personen kam jede Hilfe zu spät.

Einhaltung der notwendigen Einsatzstärke

Mit 78 (72) Kameraden sowie mit einer Zweit-Mitgliedschaft erfüllt die Feuerwehr die notwendige Einsatzstärke.

Regelmäßige Begehung einzelner Betriebe und Einrichtungen mit der Brandschutzaufsicht des Kreises Pinneberg

In 2022 wurden Begehungen in 0 (0) Kindertagesstätten durchgeführt. Dieser Umstand ist auf die anhaltende Corona-Pandemie zurückzuführen.

Amt II Bürgerservice

Produkt: 12800 **Katastrophenschutz**

Strategische Ziele - Schnellstmögliche Hilfe für Menschen und Tiere in Katastrophenfällen - Gewährleistung der ständigen Einsatzbereitschaft
Operationale Ziele - Unterhaltung von zwei Notbrunnen (als Serviceleistung des Amtes III – Planen und Bauen) - Umsetzung des Katastrophenschutzplanes des Kreises Pinneberg im Katastrophenfall

Kennzahl	Plan 2022	Ist Stand 31.12.2021	Ist Stand 31.12.2022
Budgetkennzahl: Saldo	- 3.900,00 €	- 1.526,34 €	- 5.309,85 €
Zuschussbedarf: (-)			
Überschuss: (+)			

Erläuterung – Analyse – Prognose

Strategische Ziele:

Im Rahmen der Umsetzung des Katastrophenschutzplanes des Kreises Pinneberg, ist auch ein Sonder-Katastrophenschutzplan zur Vorbereitung auf einen langanhaltenden flächendeckenden Stromausfall (Blackout) seitens des Kreises Pinneberg herausgegeben worden (inkl. Handlungsempfehlungen).

Hierzu finden wieder regelmäßige Treffen der Gemeinden (Katastrophenschutz-Leuchttürme) mit dem Kreis Pinneberg als Katastrophenschutzbehörde statt, damit alle Kommunen auf einen einheitlichen Stand gebracht werden, um auf einen eventuellen Katastrophenfall vorbereitet zu sein.

Seit dem IV. Quartal 2022 ist ein Gefahrenabwehrplan für die Stadt Uetersen im Aufbau, der speziell für das Stadtgebiet erforderliche Maßnahme für verschiedene Szenarien beinhalten soll. Hierzu findet in regelmäßigen Gesprächen mit verschiedenen Hilfsorganisationen, Versorgern usw. der erforderliche Austausch statt.

Die ständige Einsatzbereitschaft war gegeben. Neben den allgemeinen Themen des Ordnungsamtes, bestimmte der Ukraine-Krieg den Alltag. Neben der Aufnahme und Unterbringung der Geflüchteten (insb. aus der Ukraine), rückte das Thema Blackout aufgrund der Energiekrise in Folge des Krieges verstärkt in den Vordergrund.

Auch in 2022 war die Geflügelpest ein Dauerthema.

Operationale Ziele:

Die operationalen Ziele wurden erreicht. Die zwei Notbrunnen werden regelmäßig gewartet. Der Katastrophenschutzplan des Kreises Pinneberg wird im Katastrophenfall umgesetzt.

Amt II Bürgerservice

Produkt: 21100 Grundschule Friedrich-Ebert-Schule

<p>Strategische Ziele</p> <ul style="list-style-type: none"> - Sicherstellung und Weiterentwicklung eines bedarfsgerechten Schulangebots im Bereich der Primarstufe - Überführung in den Schulzweckverband
<p>Operationale Ziele</p> <ul style="list-style-type: none"> - Rechnungsstellung der Schulkostenbeiträge innerhalb von vier Wochen nach Stichtag 15.09. des Jahres

Kennzahl	Plan 2022	Ist Stand 31.12.2021	Ist Stand 31.12.2022
Anzahl Schüler/-innen	Keine Vorgabe	250	226
davon: aus Uetersen	Keine Vorgabe	227	128
davon: auswärtig	Keine Vorgabe	23	98
Kosten pro Schüler/-in	Keine Vorgabe	1.507,54 €	*siehe Erläuterungen
Anzahl der Klassenräume	Keine Vorgabe	12	12
Schülerzahlentwicklung in den nächsten fünf Jahren	Keine Vorgabe	<p>Der aktuelle SEP (Schulentwicklungsplan) des Kreises Pinneberg hat prognostiziert:</p> <p>2021/2022 279 2022/2023 291 2023/2024 289 2024/2025 292 2025/2026 289 2026/2027 286</p> <p>Der Schulrat hat eine Begrenzung der Aufnahmekapazität auf 75 festgesetzt.</p>	<p>Der aktuelle SEP (Schulentwicklungsplan) des Kreises Pinneberg hat prognostiziert:</p> <p>2022/2023 286 2023/2024 234 2024/2025 245 2025/2026 247 2026/2027 259 2027/2028 245 2028/2029 235</p>

Teilnehmer + Kosten der Mittagsverpflegung pro Teilnehmer	Keine Vorgabe	Montag 18	Januar 242
		Dienstag 19	Februar 261
		Mittwoch 19	März 296
		Donnerstag 18	April 136
		Kosten: 3,35 €	Mai 286
			Juni 296
		Das Ganztags-bzw. Betreuungsangebot musste pandemiebedingt anders organisiert bzw. reduziert werden	Die Pauschale lag bei 2,55 €
Budgetkennzahl: Saldo Zuschussbedarf: (-) Überschuss: (+)	- 418.800,00 €	- 376.885,12 €	- 110.810,65 €

* Die Kosten pro Schüler/-in beruhen auf den reinen Netto-Kosten. Eine Zuordnung der Kosten auf die einzelnen Schulen für das Jahr 2022 kann jedoch erst im Rahmen der Jahresabschlussarbeiten erfolgen.

Erläuterung – Analyse – Prognose

Strategische Ziele:

Sicherstellung und Weiterentwicklung eines bedarfsgerechten Schulangebots im Bereich der Primarstufe

Das strategische Ziel wurde erreicht. Es besteht weiterhin die seitens des Schulrates festgelegte Aufnahmekapazitätsgrenze von 3 Lerngruppen (75 Schülerinnen und Schüler).

Überführung in den Schulzweckverband

Das Ziel wurde noch nicht erreicht.

Operationale Ziele:

Rechnungsstellung der Schulkostenbeiträge innerhalb von vier Wochen nach Stichtag (September) des Jahres

Das Ziel wurde erreicht.

Amt II Bürgerservice

Produkt: 21101 Grundschule Birkenallee

Strategische Ziele - Sicherstellung und Weiterentwicklung eines bedarfsgerechten Schulangebots im Bereich der Primarstufe - Überführung in den Schulzweckverband
Operationale Ziele - Rechnungsstellung der Schulkostenbeiträge innerhalb von vier Wochen nach Stichtag 15.09. des Jahres

Kennzahl	Plan 2022	Ist Stand 31.12.2021	Ist Stand 31.12.2022
Anzahl Schüler/-innen	Keine Vorgabe	309	312
davon: aus Uetersen	Keine Vorgabe	304	308
davon: auswärtig	Keine Vorgabe	5	4
Kosten pro Schüler/-in	Keine Vorgabe	2.431,25 €	*siehe Erläuterungen
Anzahl der Klassenräume	Keine Vorgabe	16	16
Schülerzahlentwicklung in den nächsten fünf Jahren	Keine Vorgabe	Der aktuelle SEP (Schulentwicklungsplan)des Kreises Pinneberg hat prognostiziert: 2021/2022 287 2022/2023 299 2023/2024 296 2024/2025 299 2025/2026 297 2026/2027 294	Der aktuelle SEP (Schulentwicklungsplan) des Kreises Pinneberg hat prognostiziert: 2022/2023 294 2023/2024 296 2024/2025 324 2025/2026 316 2026/2027 297 2027/2028 303
Teilnehmer + Kosten der Mittagsverpflegung pro Teilnehmer	Keine Vorgabe	Keine Tages- sondern Monatsgebühr 5 Tage: 43 € 4 Tage 34,40 € 3 Tage 25,80 € 2 Tage 17,20 € 1 Tag 8,60 € Ca. 110 Teilnehmer im ersten Halbjahr 2021 Ca. 140 Teilnehmer im zweiten Halbjahr 2021	Keine Tages-sondern Monatsgebühren Januar-Juli 5 Tage 43,00 € 4 Tage 34,40 € 3 Tage 25,80 € 2 Tage 17,20 € 1 Tag 8,60 € August-Dezember 5 Tage 60,00€ 4 Tage 48,00€ 3 Tage 36,00€ 2 Tage 24,00€ 1 Tag 12,00€

Budgetkennzahl: Saldo	- 724.500,00 €	- 751.255,63 €	- 234.557,28 €
Zuschussbedarf: (-)			
Überschuss: (+)			

* Die Kosten pro Schüler beruhen auf den reinen Netto-Kosten. Eine Zuordnung der Kosten auf die einzelnen Schulen für das Jahr 2022 kann jedoch erst im Rahmen der Jahresabschlussarbeiten erfolgen.

Erläuterung – Analyse – Prognose

Strategische Ziele:

Sicherstellung und Weiterentwicklung eines bedarfsgerechten Schulangebots im Bereich der Primarstufe

Das strategische Ziel wurde erreicht.

Überführung in den Schulzweckverband

Das Ziel wurde noch nicht erreicht.

Operationale Ziele:

Rechnungsstellung der Schulkostenbeiträge innerhalb von vier Wochen nach Stichtag 15.09. des Jahres

Das Ziel wurde erreicht.

Amt II Bürgerservice

Produkt: 21620 Rosenstadtschule (Grund- und Gemeinschaftsschule)

Strategische Ziele - Sicherstellung und Weiterentwicklung eines bedarfsgerechten Schulangebots - Auffangen des demographischen Wandels durch eine gute Ausrichtung des Schulangebots - Sicherung des Schulstandortes Uetersen - Ausstattung der Schulen mit moderner Informationstechnologie - Überführung in den Schulzweckverband
Operationale Ziele - Rechnungsstellung der Schulkostenbeiträge innerhalb von vier Wochen nach Stichtag 15.09. des Jahres

Kennzahl	Plan 2022	Ist Stand 31.12.2021	Ist Stand 31.12.2022
Anzahl Schüler/-innen insgesamt	Keine Vorgabe	479	431
davon: aus Uetersen	Keine Vorgabe	356	319
davon: auswärtig	Keine Vorgabe	123	112
Kosten pro Schüler/-in	Keine Vorgabe	2.048,01 €	*siehe Erläuterungen
Anzahl der Klassenräume	Keine Vorgabe	30 (+ 6 durch LMG genutzt)	30
Schülerzahlentwicklung in den nächsten fünf Jahren	Keine Vorgabe	Der aktuelle SEP (Schulentwicklungsplan) hat prognostiziert: 2021/2022 555 2022/2023 537 2023/2024 521 2024/2025 522 2025/2026 532 2026/2027 532	Der aktuelle SEP (Schulentwicklungsplan) hat prognostiziert: 2022/2023 498 2023/2024 555 2024/2025 596 2025/2026 613 2026/2027 618 2027/2028 639 2028/2029 662
Teilnehmer + Kosten der Mittagsverpflegung pro Teilnehmer	Keine Vorgabe	Schüler: 3,30 € (Zuschuss von 1 € abgezogen), Lehrkräfte 4,30 €	Schüler: 3,30 € (Zuschuss von 1 € abgezogen), Lehrkräfte 4,30 €
Anzahl Grundschüler/innen	Keine Vorgabe	70	106
davon: aus Uetersen	Keine Vorgabe	69	105
davon: auswärtig	Keine Vorgabe	1	1

Kosten pro Grundschüler/-in	Keine Vorgabe	0	0
Anzahl der Klassenräume	Keine Vorgabe	siehe oben	siehe oben
Schülerzahlentwicklung in den nächsten fünf Jahren	Keine Vorgabe	Der aktuelle SEP des Kreises sieht den Grundschulzweig noch nicht vor	Der SEP der Stadt Uetersen hat eine steigende Tendenz
Teilnehmer + Kosten der Mittagsverpflegung pro Teilnehmer	Keine Vorgabe	Schüler: 3,30 € (Zuschuss von 1 € abgezogen), Lehrkräfte 4,30 €	Schüler: 3,30 € (Zuschuss von 1 € abgezogen), Lehrkräfte 4,30 €
Budgetkennzahl: Saldo Zuschussbedarf: (-) Überschuss: (+)	- 888.400,00 €	- 980.995,37 €	- 37.604,14 €

* Die Kosten pro Schüler beruhen auf den reinen Netto-Kosten. Eine Zuordnung der Kosten auf die einzelnen Schulen für das Jahr 2022 kann jedoch erst im Rahmen der Jahresabschlussarbeiten erfolgen.

Erläuterung – Analyse – Prognose

Strategische Ziele:

Sicherstellung und Weiterentwicklung eines bedarfsgerechten Schulangebots

Das strategische Ziel wurde erreicht. An der Rosenstadtschule wurde ein zweizügiger Grundschulstandort verankert.

Auffangen des demographischen Wandels durch eine gute Ausrichtung des Schulangebots

Das strategische Ziel wurde erreicht.

Sicherung des Schulstandortes Uetersen

Das strategische Ziel wurde erreicht.

Ausstattung der Schulen mit moderner Informationstechnologie

Eine umfassende Ausstattung mit stets aktueller und leistungsfähiger IT ist gewährleistet.

Überführung in den Schulzweckverband

Das Ziel wurde noch nicht erreicht.

Operationale Ziele:

**Rechnungsstellung der Schulkostenbeiträge innerhalb von vier Wochen nach
Stichtag 15.09. des Jahres**

Das Ziel wurde erreicht.

Amt II Bürgerservice

Produkt: 21700 Ludwig-Meyn-Gymnasium

Strategische Ziele - Sicherstellung und Weiterentwicklung eines bedarfsgerechten Schulangebots - Auffangen des demographischen Wandels durch eine gute Ausrichtung des Schulangebots - Überführung in den Schulzweckverband
Operationale Ziele - Rechnungsstellung der Schulkostenbeiträge innerhalb von vier Wochen nach Stichtag 15.09. des Jahres

Kennzahl	Plan 2022	Ist Stand 31.12.2021	Ist Stand 31.12.2022
Anzahl Schüler/-innen	Keine Vorgabe	937	974
davon: aus Uetersen	Keine Vorgabe	285	281
davon: auswärtig	Keine Vorgabe	652	693
Kosten pro Schüler/-in	Keine Vorgabe	196,86 €	* Siehe Erläuterungen
Anzahl der Klassenräume	Keine Vorgabe	39 Klassenräume inklusive Räumlichkeiten in der Rosenstadtschule. Tatsächlich werden derzeit 49 (davon 6 in der Rosenstadtschule) Räume (ohne Zählung der Fachräume) für Unterricht genutzt.	39 Klassenräume inklusive Räumlichkeiten in der Rosenstadtschule. Tatsächlich werden derzeit 49 (davon 6 in der Rosenstadtschule) Räume (ohne Zählung der Fachräume) für Unterricht genutzt.
Schülerzahlentwicklung in den nächsten fünf Jahren	Keine Vorgabe	Der aktuelle SEP (Schulentwicklungsplan) hat prognostiziert: 2021/2022 987 2022/2023 957 2023/2024 940 2024/2025 914 2025/2026 898 2026/2027 886 Die Entscheidung, zu G 9 zurückzukehren, ist hier nicht berücksichtigt	Der aktuelle SEP (Schulentwicklungsplan) hat prognostiziert: 2022/2023 968 2023/2024 985 2024/2025 1003 2025/2026 1038 2026/2027 1161 2027/2028 1191 2028/2029 1248

Teilnehmer + Kosten der Mittagsverpflegung pro Teilnehmer	Keine Vorgabe	Schüler: 3,30 € (Zuschuss von 1 € abgezogen), Lehrkräfte: 4,30 €	Schüler: 3,30 € (Zuschuss von 1 € abgezogen), Lehrkräfte: 4,30 €
Budgetkennzahl: Saldo Zuschussbedarf: (-) Überschuss: (+)	- 611.000,00 €	- 184.457,94 €	820.609,06 €

* Die Kosten pro Schüler/-in beruhen auf den reinen Netto-Kosten. Eine Zuordnung der Kosten auf die einzelnen Schulen für das Jahr 2022 kann jedoch erst im Rahmen der Jahresabschlussarbeiten erfolgen.

Erläuterung – Analyse – Prognose

Strategische Ziele:

Sicherstellung und Weiterentwicklung eines bedarfsgerechten Schulangebots

Das strategische Ziel wurde erreicht.

Auffangen des demographischen Wandels durch eine gute Ausrichtung des Schulangebots

Das strategische Ziel wurde erreicht.

Überführung in den Schulzweckverband

Das Ziel wurde noch nicht erreicht.

Operationale Ziele:

Rechnungsstellung der Schulkostenbeiträge innerhalb von vier Wochen nach Stichtag (September) des Jahres

Das Ziel wurde erreicht.

Amt II Bürgerservice

Produkt: 21820 **Gemeinschaftsschule**

Strategische Ziele - Sicherstellung und Weiterentwicklung eines bedarfsgerechten Schulangebots
Operationale Ziele - frühzeitige Information der Selbstverwaltung über Absichten des Zweckverbands, die mit Kosten für die Stadt Uetersen verbunden sind - paritätische Besetzung im Schulzweckverband

Kennzahl	Plan 2022	Ist Stand 31.12.2021	Ist Stand 31.12.2022
Anzahl Schüler/-innen (aus Uetersen)	Keine Vorgabe	312 (1.137 insgesamt)	325
davon Anzahl Schüler/-innen Gymnasialstufe	Keine Vorgabe	Kann nicht ermittelt werden, da es keine Schulart -Empfehlung mehr gibt.	Kann nicht ermittelt werden, da es keine Schulart -Empfehlung mehr gibt.
Kosten pro Schüler/-in	Keine Vorgabe	755,34 €	*siehe Erläuterungen
Budgetkennzahl: Saldo Zuschussbedarf: (-) Überschuss: (+)	- 285.700,00 €	- 235.666,66 €	- 235.666,66 €

* Die Kosten pro Schüler/-in beruhen auf den reinen Netto-Kosten. Eine Zuordnung der Kosten auf die einzelnen Schulen für das Jahr 2022 kann jedoch erst im Rahmen der Jahresabschlussarbeiten erfolgen.

Erläuterung – Analyse – Prognose

Strategische Ziele:

Das strategische Ziel ist erreicht.

Operationale Ziele:

Die Informationen des Schulzweckverbandes werden stets umgehend an die Selbstverwaltungsgremien weitergeleitet.
Eine paritätische Besetzung des Schulzweckverbandes wurde bisher nicht erreicht.

Amt II Bürgerservice

Produkt: 22100 Förderzentrum Region Uetersen

Strategische Ziele
<ul style="list-style-type: none">- Sicherstellung und Weiterentwicklung eines bedarfsgerechten Schulangebots- Sicherstellung des Schulstandortes Uetersen- Überführung in den Schulzweckverband
Operationale Ziele
<ul style="list-style-type: none">- Rechnungsstellung der Schulkostenbeiträge innerhalb von vier Wochen nach Stichtag 15.09. des Jahres

Kennzahl	Plan 2022	Ist Stand 31.12.2021	Ist Stand 31.12.2022
Inklusiv betreute Schüler/-innen	Keine Vorgabe	162	164
davon: aus Uetersen	Keine Vorgabe	85	90
davon: auswärtig	Keine Vorgabe	77	74
Kosten pro Schüler/-in	Keine Vorgabe	679,23 €	*siehe Erläuterungen
Schülerzahlentwicklung in den nächsten fünf Jahren	Keine Vorgabe	/	/
Budgetkennzahl: Saldo Zuschussbedarf: (-) Überschuss: (+)	- 92.800,00 €	-110.035,56 €	62.598,96 €

* Die Kosten pro Schüler/-in beruhen auf den reinen Netto-Kosten. Eine Zuordnung der Kosten auf die einzelnen Schulen für das Jahr 2022 kann jedoch erst im Rahmen der Jahresabschlussarbeiten erfolgen.

Erläuterung – Analyse – Prognose

Strategische Ziele:

Sicherstellung und Weiterentwicklung eines bedarfsgerechten Schulangebots
Das strategische Ziel wurde erreicht.

Sicherstellung des Schulstandortes Uetersen
Das strategische Ziel wurde erreicht. Das Förderzentrum Region Uetersen ist das Kompetenzzentrum der Region.

Überführung in den Schulzweckverband

Dieses Ziel wurde noch nicht erreicht.

Operationale Ziele:

Rechnungsstellung der Schulkostenbeiträge innerhalb von vier Wochen nach Stichtag 15.09. des Jahres

Das Ziel wurde erreicht.

Amt II Bürgerservice

Produkt: 24100 Schülerbeförderung

Strategische Ziele - Erfüllung der Aufgaben nach der Schülerbeförderungssatzung
Operationale Ziele (keine Festlegung operationaler Ziele)

Kennzahl	Plan 2022	Ist Stand 31.12.2021	Ist Stand 31.12.2022
Anzahl Schüler/-innen	Keine Vorgabe	durchschn. 324 Sch.	Durchschn. 355 Sch.
Kosten pro Schüler/-in	Keine Vorgabe	durchschn. 32,00 €	durchschn. 35,00 €
Kosten je Schulform	Keine Vorgabe	Grundschulen: 22.200 € abz. Erstattung vom Kreis 14.800 € = 7.400 € Gemeinschafts- schule: 8.200 € abz. Erstattung vom Kreis 5.500 € = 2.700 € Gymnasium: 94.300 € abz. Erstattung vom Kreis 62.800 € = 31.500 € Förderzentrum: 1.100 € abz. Erstattung vom Kreis 730 € = 370 € Taxifahrten Kosten sind bereits auf Schularten aufgeteilt.	Grundschulen: bis 31.07.2022 4.600 € abz. Erstattung vom Kreis 3.060 € = 1.540 € Gemeinschafts- schule: bis 31.07.2022 11.300 € abz. Erstattung vom Kreis 7.530 € = 3.770 € Gymnasium: bis 31.07.2022 6.700 € abz. Erstattung vom Kreis 4.460 € = 2.240 € Förderzentrum: bis 31.07.2022 500 € abz. Erstattung vom Kreis 330 € = 170 € Taxifahrten bis 31.12.2022 Grundschule....2.700 € Gem.Schule 4.600 € Gymnasium 9.000 € 16.300 € abz. Erstattung vom Kreis 10.700 € = 5.600 €
Budgetkennzahl: Saldo Zuschussbedarf: (-) Überschuss: (+)	- 10.300,00 €	- 101.830,70 €	- 87.861,19 €

Erläuterung – Analyse – Prognose

Strategische Ziele:

Erfüllung der Aufgaben nach der Schülerbeförderungssatzung

Die Abrechnung der Schülerbeförderungskosten mit dem Kreis wurde ab dem 01.08.2022 geändert. Der Kreis zahlt die Schülerfahrkarten und rechnet den 1/3 Anteil mit der Stadt Uetersen ab. Für 2022 (Aug-Dez) wurde der Stadt Uetersen noch nichts in Rechnung gestellt. Daher können für die Monate August bis Dezember 2022 keine Angaben über die Kosten der Schülerbeförderung gemacht werden. Das Ziel wurde erreicht.

Operationale Ziele:

Es wurden keine operationalen Ziele festgelegt.

Amt II Bürgerservice

Produkt: 24300 Sonstige schulische Aufgaben

<p>Strategische Ziele</p> <ul style="list-style-type: none"> - Bereitstellung einer sozialpädagogischen Betreuung für die Schülerinnen und Schüler, die Uetersener Schulen besuchen - Erweiterung des Schulzweckverbandes
<p>Operationale Ziele</p> <ul style="list-style-type: none"> - jährliche Berichterstattung über die Tätigkeit der sozialpädagogischen Betreuung an den Kreis Pinneberg und an die politischen Gremien - Erweiterung des Schulzweckverbandes mit paritätischer Besetzung

Kennzahl	Plan 2022	Ist Stand 31.12.2021	Ist Stand 31.12.2022
Schulkostenbeiträge des Vorjahres für Uetersener Kinder in auswärtigen Schulen		1.249.805,44 €	1.326.302,04 €
Gesamtzahl der Kinder		580	584
besuchte auswärtige Schulen mit Anzahl der Kinder		Appen: 1 Barmstedt: 3 Ellerbek: 1 Elmshorn: 20 Hamburg: 2 Heidgraben: 21 Heist: 3 Holm: -- Klein Nordende: 2 Land S.-H. (Ersatzschulen): 49 Moorrege: 104 Pinneberg: 4 Quickborn: -- Rellingen: 2 Schenefeld: 1 Seester: 3 Tornesch: 23 Tornesch KGST: 324 Wedel: 7 Heimkinder: 10	----- Barmstedt: 3 Ellerbek: 1 Elmshorn: 19 Hamburg: 6 Heidgraben: 31 Heist: 2 Holm: 1 Klein Nordende: 2 Land S.-H. (Ersatzschulen): 48 Moorrege: 91 Pinneberg: 10 Quickborn: 1 ----- Schenefeld: 1 Seester: 1 Tornesch: 13 Tornesch KGST: 335 Wedel: 5 Heimkinder: 14

Höhe der jeweiligen Schulkostenbeiträge		Appen: 2.545,12 € Barmstedt: 5.003,44 € Ellerbek: 3.467,06 € Elmshorn: 41.293,54 € Hamburg: 2.233,00 € Heidgraben: 38.886,75 € Heist: 7.691,67 € Holm: ----- Kl. Nordende: 5.325,42 € Land S.-H.: 41.664,00 € (Ersatzschulen) Moorrege: 204.896,80 € Pinneberg: 14.054,25 € Quickborn: ----- Rellingen: 3.330,84 € Schenefeld: 2.000,00 € Seester: 2.223,93 € Tornesch: 55.259,80 € Tornesch KGST: 781.886,52 € Wedel: 15.562,95 € Heimkinder: 22.480,35 €	Appen: ----- Barmstedt: 5.500,36 € Ellerbek: 3.525,47 € Elmshorn: 41.578,48 € Hamburg: 22.401,00 € Heidgraben: 42.342,28 € Heist: 5.901,34 € Holm: 2.228,03 € Kl. Nordende: 5.216,24 € Land S.-H.: 42.458,00 € (Ersatzschulen) Moorrege: 204.790,17 € Pinneberg: 20.900,14 € Quickborn: 2.703,11 € Rellingen: ----- Schenefeld: 2.000,00 € Seester: 2.163,76 € Tornesch: 35.454,77 € Tornesch KGST: 840.806,45 € Wedel: 12.777,90 € Heimkinder: 33.554,54 €
Budgetkennzahl: Saldo Zuschussbedarf: (-) Überschuss: (+)	- 1.417.500,00 €	- 1.400.246,52 €	- 1.450.395,53 €

Erläuterung – Analyse – Prognose

Strategische Ziele:

Bereitstellung einer sozialpädagogischen Betreuung für die Schülerinnen und Schüler, die Uetersener Schulen besuchen

Das strategische Ziel wurde erreicht.

Erweiterung des Schulzweckverbandes

Das Ziel wurde noch nicht erreicht.

Operationale Ziele:

jährliche Berichterstattung über die Tätigkeit der sozialpädagogischen Betreuung an den Kreis Pinneberg und an die politischen Gremien

Das Ziel ist erreicht.

Erweiterung des Schulzweckverbandes mit paritätischer Besetzung

Das Ziel wurde noch nicht erreicht.

Amt II Bürgerservice

Produkt: 24310 Mensa

Strategische Ziele - Gewährleistung einer effizienten Verpflegung der Schüler/-innen und Lehrkräfte - Steigerung der Attraktivität des Schulstandortes Uetersen durch das Vorhalten einer Mensa
Operationale Ziele - Ausgabe von mehr als 250 Essen pro Tag - Auslastung steigern durch Verpflegung möglicher externer Benutzergruppen

Kennzahl	Plan 2022	Ist Stand 31.12.2021	Ist Stand 31.12.2022
Anzahl der ausgegebenen Essen pro Tag (aufgegliedert nach Zuschussberechtigten und Nicht-Zuschussberechtigten)	250	Fa. Dussmann hat folgende Essenzahlen mitgeteilt: August: 83 September: 113 Oktober: 80 Dezember: 71 Bis zu den Sommerferien erfolgte coronabedingt keine Abrechnung von Fa. Dussmann. Für den Monat November lagen bis zum Zeitpunkt der Berichtserstellung keine Angaben vor	Fa. Bunt Gold hat folgende Essenzahlen mitgeteilt: Januar: 590 Februar: 992 März: 959 April: 619 Mai: 829 Juni: 400 Von August bis Dezember wurden 15.482 Essenzahlen mitgeteilt August: im Durchschnitt 3.870,5 September: im Durchschnitt 3.870,5 Oktober: im Durchschnitt 3.870,5 Dezember: im Durchschnitt 3.870,5
Zuschussbedarf je Essen unter Berücksichtigung der Gesamtkosten		1 € beziehungsweise 2 € je nicht abgenommenem Essen (Mindestmenge 250)	1 € beziehungsweise 2 € je nicht abgenommenem Essen (Mindestmenge 250)
Budgetkennzahl: Saldo Zuschussbedarf: (-) Überschuss: (+)	- 90.600,00 €	- 95.448,71 €	- 8.906,85 €

Erläuterung – Analyse – Prognose

Strategische Ziele:

Die strategischen Ziele wurden erreicht.

Operationale Ziele:

Tägliche Essensausgabe von 250. Das Ziel ist erreicht.

Amt II Bürgerservice

Produkt: 25200 Museum Langes Tannen

Strategische Ziele - Förderung des kulturellen Angebots - Stärkung der Museumspädagogik, Heranführung von Kindern und Jugendlichen an die örtliche Geschichte
Operationale Ziele - Beibehalten der Besucherzahlen

Kennzahl	Plan 2022	Ist Stand 31.12.2021	Ist Stand 31.12.2022
Besucher Ausstellungen	Keine Vorgabe	1000	1400
Kostendeckungsgrad	Keine Vorgabe	4,16 %	kann erst nach Fertigstellung der kalkulatorischen Miete ermittelt werden
Zinseinnahmen aus der Rücklage	Keine Vorgabe	Aufgrund der Finanzmarktlage wurden keine Zinseinnahmen erzielt.	Aufgrund der Finanzmarktlage wurden keine Zinseinnahmen erzielt.
Budgetkennzahl: Saldo Zuschussbedarf: (-) Überschuss: (+)	- 237.300,00 €	- 263.396,84 €	- 179.727,42 €

Erläuterung – Analyse – Prognose

Strategische Ziele:

Förderung des kulturellen Angebots

Das kulturelle Angebot wird koordiniert und organisiert.

Nach der Brandstiftung an der Museumsscheune bleibt das Herrenhaus weiterhin für die laufenden Ausstellungen geöffnet.

Stärkung der Museumspädagogik, Heranführung von Kindern und Jugendlichen an die örtliche Geschichte

Von dem Verein für Kinder- und Jugendarbeit in Langes Tannen e.V. werden grundsätzlich zu verschiedenen Themen Kindergeburtstage angeboten.

Kindergeburtstage werden allerdings zurzeit auf Grund fehlender Raumkapazitäten durch den Scheunenbrand nicht angeboten.

Operationale Ziele:

Beibehalten der Besucherzahlen

Das operationale Ziel wurde erreicht.

Amt II Bürgerservice

Produkt: 25210 Stadtarchiv

Strategische Ziele - Bewahrung von Dokumenten - Sicherstellung des Zugangs der Öffentlichkeit zu den archivierten Unterlagen
Operationale Ziele (keine Festlegung operationaler Ziele)

Kennzahl	Plan 2022	Ist Stand 31.12.2021	Ist Stand 31.12.2022
Budgetkennzahl: Saldo	- 57.900,00 €	- 70.953,65 €	- 49.054,35 €
Zuschussbedarf: (-)			
Überschuss: (+)			

Erläuterung – Analyse – Prognose

Strategische Ziele:

Ein Jahr im Kleinen Sand 23

Die verbesserte Raumsituation des Archivs machte es 2022 möglich, die Bestände stärker für Anfragen und Benutzung interessierter Bürger zur Verfügung stellen zu können. Somit ist der Prozess, das Archiv als Ansprechpartner für historische Fragen zu etablieren, auf einem guten Weg. Allerdings stehen nun für das reine Archivieren nicht mehr die vollen 14 Stunden zur Verfügung.

Dem Archiv stehen drei Räume zur Verfügung: ein großes Büro, das auch Raum bietet für einen Besucher-Arbeitsplatz; ein Magazin zur Lagerung des Archivgutes; ein angrenzender Raum, der als Werkstatt zum Säubern und Entmetallisieren der neu dem Archiv zugeführten Akten genutzt wird. Die angrenzende ehemalige Werkhalle, deren Nutzung als Archivraum nicht ohne weiteres möglich gewesen wäre, erweist sich seit dem Brand als ideales Lager für Rahmen und Vitrinen des Museums. Dort ist jetzt auch u.a. ein Planschrank des Bauamts untergekommen. Damit sind die ersten **Pläne und Karten** – die einen weiteren wichtigen Bestand des Archivs darstellen - vor Ort. Die Archivierung dieses sehr umfangreichen Bestandes, vor allem das Scannen der großformatigen Pläne, wird ein spezielles Projekt der nächsten Jahre sein.

Akten-Archivierung

Mit den neuen räumlichen Möglichkeiten konnte 2022 auch die Archivierung von Aktenbeständen weitergeführt werden. Im Fokus steht künftig vor allem der Bestand A III.

Die drei Bestände mit der Anzahl der archivierten Akten:

Bestand AI (1780-1870) – Flecken Uetersen - 52 Akten

Bestand AII (1870-1950) –Stadt Uetersen – 1136 Akten

Bestand AIII (1951-heute) – Stadt Uetersen – 269 Akten

Fotoarchivierung

Fotos werden bei der Archivierung folgenden Beständen zugeordnet; die archivierte Anzahl erscheint in ():

C I Ansichtskarten (739)

C II Stadtansichten (768)

C III Personen u. Persönlichkeiten (310)

C IV Leben u. Arbeiten (243)

C V Umliegende Gemeinden u. Dörfer (12)

C VI Fotoalben (12)

Nichtamtliches Archivgut

2022 wurde verstärkt Kontakt zu alteingesessenen Familien, Vereinen und Firmen aufgenommen. Unterlagen und vor allem Fotos von stadthistorischer Relevanz wurden übernommen, z.T. auch nur gescannt und an die Besitzer zurückgegeben. Die Sicherung von privatem Archivgut ist zeitaufwendig, aber wichtig, da vieles - wenn Kinder und Enkelkinder kein Interesse daran haben - in den nächsten Jahren vernichtet werden wird.

Öffentlichkeitsarbeit

Besucher-Anfragen und Anliegen konnten entweder nach Anmeldung vor Ort mit Vorlage von Akten oder Fotos befriedigt oder auch telefonisch beantwortet werden.

Am Tag des offenen Archivs; Sonnabend, dem 13. August 2022 wurde Politikern wie der Öffentlichkeit von 10-16 Uhr die Möglichkeit gegeben, das Archiv in Augenschein zu nehmen bzw. mehr zur Arbeit des Archivs zu erfahren. Leider wurde diese Möglichkeit von der Politik nicht genutzt, während am Nachmittag ca. 20 Personen das Archiv besuchten.

Ab Januar 2023 wird probeweise eine feste Öffnungszeit (Freitag von 10-11.30 Uhr) eingeführt.

Fortbildung

Vom 2.-4. Nov. 2022 wurde an einer Fortbildung in der Archivschule Marburg zu „Bestandserhaltungs- und Notfallmanagement in kleineren und mittelgroßen Archiven“ teilgenommen.

Amt II Bürgerservice

Produkt: 26200 Musikpflege und Konzerte

Strategische Ziele - Erhaltung der musikalischen Vielfalt und Qualität in Uetersen - Förderung des privaten und ehrenamtlichen Engagements
Operationale Ziele - Bearbeitung der Anträge auf Zuschussgewährung innerhalb von zwei Wochen nach Bereitstellung der Mittel im Haushalt

Kennzahl	Plan 2022	Ist Stand 31.12.2021	Ist Stand 31.12.2022
Anzahl der innerhalb von zwei Wochen bearbeiteten Anträge	Keine Vorgabe	0	0
Gesamtzahl Anträge	Keine Vorgabe	1	0
Anzahl der Teilnehmer je Veranstaltung	Keine Vorgabe	0	0
Bezuschussung je Antrag	Keine Vorgabe	0	0
Zuschussanteil je Gesamtkosten	Keine Vorgabe	0	0
Budgetkennzahl: Saldo Zuschussbedarf: (-) Überschuss: (+)	- 25.300,00 €	- 32.940,05 €	- 13.608,00 €

Erläuterung – Analyse – Prognose

Strategische Ziele:

Erhaltung der musikalischen Vielfalt und Qualität in Uetersen

Im Jahr 2022 ist kein Antrag eingegangen.

Förderung des privaten und ehrenamtlichen Engagements

Im Jahr 2022 ist kein Antrag eingegangen.

Operationale Ziele:

Bearbeitung der Anträge auf Zuschussgewährung innerhalb von zwei Wochen nach Bereitstellung der Mittel im Haushalt

Im Jahr 2022 ist kein Antrag eingegangen.

Erläuterung – Analyse – Prognose

Strategische Ziele:

Durchführung eines differenzierten, bedarfsgerechten Weiterbildungsangebotes in der Erwachsenenbildung, Förderung der Allgemeinbildung und kreativen Freizeitgestaltung

Auch im Jahr 2022 fanden die aktuellen Entwicklungen und die Nachfrage Berücksichtigung, so dass erneut ein äußerst umfassendes Weiterbildungsangebot herausgegeben werden konnte.

Der Betrieb der VHS war durch die Corona-Pandemie und die rechtlichen Vorgaben erheblich beeinträchtigt. Durch die Verunsicherung bei der Durchführung von Kursen und die Zugangsbeschränkungen (Teilnehmendenzahl verringert, Zugang nur mit Impfung) ist eine sehr zögerliche Inanspruchnahme der Kurse zu vermerken. Das hat sich erst im Herbstsemester wieder gebessert.

Das Ziel ist somit im Rahmen der Möglichkeiten erreicht.

Durchführung von Sportkursen in Zusammenarbeit mit den örtlichen Sportvereinen

Auch in diesem Jahr wurde die erfolgreiche Kooperation mit dem Prisma-Gesundheitsstudio und der DLRG Uetersen fortgeführt, ebenso mit dem Tennisverein Uetersen und der Trachtengruppe Ueterst End.

Das Ziel ist somit erreicht.

Operationale Ziele:

Steigerung der Attraktivität der VHS Tornesch-Uetersen

Das Programm wird stetig an die Bedürfnisse und die Nachfragen der Teilnehmer angepasst. Aktuelle Themen werden aufgegriffen und bei der jeweiligen Planung der Semester berücksichtigt, sodass die VHS Tornesch-Uetersen für die Nutzer/-innen stets ein attraktives Angebot bewerben kann.

Das Ziel ist somit erreicht.

Marktanpassung an die Bildungsbedürfnisse:

Infolge des Zuzugs vieler Migranten aus Kriegsgebieten ist die Nachfrage nach qualifiziertem Deutschunterricht immens gestiegen. Wir bieten Niveaustufen von Alphabetisierung bis zum Universitätslevel C1 an.

Die Nachfrage nach Bewegungs- und Entspannungskursen ist ebenfalls gestiegen. Diesem Bedürfnis sind wir entgegengekommen, indem wir unsere Kursanzahl gesteigert haben und neue Dozent/-innen geworben haben.

Das Bedürfnis der oft älteren Teilnehmenden nach Bildungsangeboten vor Ort haben wir versucht zu entsprechen. Es gibt sowohl in Tornesch als auch in Uetersen aus jedem Fachbereich ein entsprechendes Angebot.

Amt II Bürgerservice

Produkt: 27200 Stadtbücherei

<p>Strategische Ziele</p> <ul style="list-style-type: none"> - Förderung von Lese-, Informations- und Medienkompetenz durch Bereitstellung aktueller Medien und zeitgemäßer Veranstaltungsarbeit - Beibehaltung und Steigerung der Aufenthaltsqualität durch attraktive Veranstaltungen und angenehme Atmosphäre - Verbesserung der Kundenanbindung und Gewinnung neuer Leser/innen - Kooperation mit den Schulen. - Überprüfung der Kooperationsmöglichkeit mit Umlandgemeinden zur Kostenreduzierung
<p>Operationale Ziele</p> <ul style="list-style-type: none"> - Beibehaltung der derzeitigen Anzahl an Veranstaltungen - Beibehaltung der Besucherzahl (wird seit kurzem elektronisch gezählt) - Steigerung des Kostendeckungsgrades

Kennzahl	Plan 2022	Ist Stand 31.12.2021	Ist Stand 31.12.2022
Aktive Leser	Keine Vorgabe	1.564	1.652
Medienbestand = Bestand analog + Bestand digital	Keine Vorgabe	40.671	39.554 analog + 171.140 digital
Medienetat je Einwohner	Keine Vorgabe	1,9	1,9
Erneuerungsquote des Medienbestandes (außer Zeitungen)	Keine Vorgabe	5,3 %	6,4 %
Entleihungen	Keine Vorgabe	117.038	127.251
Anzahl der Veranstaltungen	Keine Vorgabe	50	126
Anzahl der Ausstellungen	Keine Vorgabe	12	17
Kosten pro Ausleihe	Keine Vorgabe	1,81 €	1,76
Kostendeckungsgrad	Keine Vorgabe	22,14 %	21,88 %
Besucherzahl		23.092	35.155
Budgetkennzahl: Saldo Zuschussbedarf: (-) Überschuss: (+)	- 291.200,00 €	- 285.880,71 €	- 217.734,21 €

Erläuterung – Analyse – Prognose

Strategische Ziele:

Förderung von Lese-, Informations- und Medienkompetenz durch Bereitstellung aktueller Medien und zeitgemäßer Veranstaltungsarbeit

Der Bestand von 39.554 Medien wird mit dem verfügbaren Medienetat durch stetige Marktsichtung und Einbeziehung von Kundennachfragen aktuell und attraktiv gehalten. Qualifiziertes Personal und professionelle Beratung sorgen weiterhin für eine optimale Nutzung des Medienbestandes vor Ort. Digitale Medien gewinnen weiterhin an Bedeutung, das „kontaktlose“ Ausleihen während der Maßnahmen gegen die Corona Epidemie hat bei der Onleihe zu steigenden Nutzerzahlen geführt und der Trend hält an. Die Onleihe erhöht den vor Ort verfügbaren Medienbestand um ca. 171.140 virtuelle Medien.

Die intensive Zusammenarbeit mit Schulen und Kitas (Büchereieinführungen, Einsatz digitaler Medien), sowie außerschulische Angebote (Bilderbuchkino und Bastelnachmittage) fördern die Lese-, Informations- und Medienkompetenz von Kindern und Jugendlichen.

Das Ziel ist somit erreicht.

Beibehaltung und Steigerung der Aufenthaltsqualität durch attraktive Veranstaltungen und angenehme Atmosphäre

Die Benutzerzufriedenheit ist stark abhängig von der Atmosphäre vor Ort. Weil die Corona bedingten Maßnahmen nach und nach gelockert wurden, hat sich die Anzahl und Verweildauer der Besucher erhöht.

Der Eingangsbereich wurde renoviert. Ein neuer zeitgemäßer Tresen, neuer Teppichboden und Anstricharbeiten haben die Attraktivität erhöht und bieten jetzt einen freundlichen Eindruck beim Betreten der Bücherei.

Beliebte Veranstaltungsreihen wie „Erzählen und Basteln“ für Kinder und „Dialog in Deutsch“ für Migrantinnen können wieder stattfinden, auch Lesungen, Ausstellungen und Informationsveranstaltungen wie die „Klimawoche“ wurden gut besucht, immer wieder konnte auch der Lesegarten einbezogen werden.

Das Ziel ist somit erreicht.

Verbesserung der Kundenanbindung und Gewinnung neuer Leser/innen

Bei den Kunden der Bücherei ist die Nachfrage nach Veranstaltungen groß und durch das attraktive Angebot werden immer wieder neue Besucher angesprochen. Öffentlichkeitsarbeit findet über die örtliche Presse statt. Zudem wurde eine neue Software installiert, die zeitgemäßer und anwendungsfreundlicher ist und Bekanntmachungen von Veranstaltungen ermöglicht. Auch der Instagram Account wird weiter gepflegt, die Zahl der Follower steigt stetig und zieht neue Kunden an. Im Jahr 2022 wurden 293 neue Lesekarten ausgestellt.

Das Ziel ist somit erreicht.

Kooperation mit den Schulen

Es wird mit den Schulen kooperiert.

Themenboxen mit ausgewählten Medien wurden von den Schulen nachgefragt und konnten für die Nutzung im Klassenzimmer bereitgestellt werden.

Der Nachholbedarf an Einführungen in die Büchereinsatzung für Schulklassen ist hoch. Ständig werden die Konzepte für Klassenführungen weiterentwickelt, um die verschiedenen Jahrgänge altersgerecht und zeitgemäß bedienen zu können.

Für Jahrgänge der weiterführenden Schulen kommen zur Schulung der digitalen Kompetenz iPads und WLAN zum Einsatz.

Im Rahmen der Kinder- und Jugendwochen konnten Klassen zweier Schulen eingeladen werden. Hier besteht große Nachfrage nach mehr Angeboten.

Das Ziel ist somit erreicht.

Überprüfung der Kooperationsmöglichkeit mit Umlandgemeinden zur Kostenreduzierung

Mit den Umlandgemeinden besteht keine direkte Kooperation, aber die Stadtbücherei ist Mitglied im Schleswig-Holsteinischen Büchereiverbunds und bezieht daraus erhebliche Zuschüsse für Personal und Medien. Zentrale Dienstleistungen der Büchereizentrale sind für die Arbeit vor Ort unverzichtbar. Mit anderen Büchereien besteht im Rahmen des regionalen Leihverkehrs eine rege Zusammenarbeit.

Operationale Ziele:

Beibehaltung der derzeitigen Anzahl an Veranstaltungen

Nach den Corona bedingten Ausnahmejahren konnte die Veranstaltungsarbeit wieder aufgenommen werden. Es wurden 126 Lesungen, Informationsveranstaltungen, Workshops, Schulklasseneinführungen u.a. durchgeführt. Das Nachholbedürfnis ist auf allen Seiten groß und die Resonanz sehr gut.

Das Ziel ist somit erreicht.

Beibehaltung der Besucherzahl

Entsprechend der steigenden Ausleih- und Leserzahlen ist die Zahl der Besucher auf 35.155 gestiegen (2021: 23.092).

Das Ziel ist somit erreicht.

Steigerung des Kostendeckungsgrades

Der Kostendeckungsgrad ist mit 21,88% gesunken (2021: 22,14%).

Das Ziel ist nicht erreicht.

Erläuterung – Analyse – Prognose

Strategische Ziele:

Förderung des kulturellen Angebots

Im Sommer fand das Hakuna-Mata-Festival auf der Obstwiese statt.
Das Ziel ist erreicht.

Vernetzung des kulturellen Angebots

Über das kulturelle Angebot findet ein regelmäßiger Austausch zwischen dem Café Langes Mühle, dem Förderverein Museum Langes Tannen e.V., dem Verein für Kinder- und Jugendarbeit in Langes Tannen e.V. sowie dritten Akteuren statt.
Das Ziel ist somit erreicht.

Operationale Ziele:

Durchführung von mindestens 4 Ausstellungen und 12 Veranstaltungen im Museum Langes Tannen jährlich

Die geplanten Ausstellungen wurden im Herrenhaus durchgeführt. Auch Veranstaltungen haben im Jahr 2022 stattgefunden. Auf Grund der Pandemie und den Brand der Scheune konnten viele Veranstaltungen außerhalb der Ausstellungen nicht stattfinden.
Das Ziel wurde somit erreicht.

Amt II Bürgerservice

Produkt: 31300 Hilfen für Asylbewerber

Strategische Ziele - Individuelle und angemessene Betreuung und Unterbringung von Asylbewerber/innen und Flüchtlingen
Operationale Ziele - Keine Festlegung operationaler Ziele

Kennzahl	Plan 2022	Ist Stand 31.12.2021	Ist Stand 31.12.2022
Budgetkennzahl: Saldo	- 66.300,00 €	- 143.246,14 €	- 3.641,73 €
Zuschussbedarf: (-)			
Überschuss: (+)			

Erläuterung – Analyse – Prognose

Strategische Ziele:

Die Zahl der Geflüchteten aus der Ukraine und aus anderen Herkunftsländern haben die Verwaltung im Jahre 2022 vor große Herausforderungen gestellt. So wurden die Gesamtzahlen aus der ersten großen Flüchtlingswelle im Jahr 2015 im Berichtsjahr nochmal übertroffen.

Das ohnehin knappe Mietwohnungsangebot in der Stadt Uetersen wurde bzw. wird durch die zusätzlich erhöhte Nachfrage durch staatliche Stellen und Geflüchtete weiter verknappt.

Es ist dennoch gelungen die zugewiesenen Asylbewerber, die afghanischen Ortskräfte, die Rückverweisungen und die Ukrainer im Rahmen der Möglichkeiten individuell und angemessen unterzubringen.

Die Betreuung und Beratung erfolgt im Rahmen einer Vollzeitstelle seit dem 01.01.2022 durch den Flüchtlingskoordinator der Stadt Uetersen.

Auf die regelmäßigen umfangreichen Berichte der Verwaltung im Sozial- und Umweltausschuss wird verwiesen.

Amt II Bürgerservice / Jugend und Soziales

Produkt: 33100 Förderung der Wohlfahrtspflege

Strategische Ziele - Förderung des Angebotes der Träger der freien Wohlfahrtspflege - Förderung der Arbeit des Seniorenbeirats
Operationale Ziele - Bearbeitung der Anträge auf Zuschussgewährung innerhalb von zwei Wochen nach Bereitstellung der Mittel im Haushalt und nach Vorlage des Verwendungsnachweises für das Vorjahr

Kennzahl	Plan 2022	Ist Stand 31.12.2021	Ist Stand 31.12.2022
Anzahl der innerhalb von zwei Wochen bearbeiteten Anträge	Keine Vorgabe	5	5
Anzahl der Anträge	Keine Vorgabe	5	5
Anzahl der Zuschussempfänger	Keine Vorgabe	5	5
Budgetkennzahl: Saldo Zuschussbedarf: (-) Überschuss: (+)	- 112.900,00 €	- 46.018,86 €	- 52.912,33 €

Erläuterung – Analyse – Prognose

Strategische Ziele:

Förderung des Angebotes der Träger der freien Wohlfahrtspflege

Es finden regelmäßig Gespräche mit den Trägern der freien Wohlfahrtsverbände statt, um die Optimierung und Förderung der Angebote zu gewährleisten.

Förderung der Arbeit des Seniorenbeirats

Um die Arbeit des Seniorenbeirats zu fördern, werden diesem jährlich Haushaltsmittel zur Verfügung gestellt. Die Mittel dienen zur Deckung der anfallenden Kosten für die Wahrnehmung der Aufgaben des Beirats.

Operationale Ziele:

Bearbeitung der Anträge auf Zuschussgewährung innerhalb von zwei Wochen nach Bereitstellung der Mittel im Haushalt und nach Vorlage des Verwendungsnachweises für das Vorjahr

Die Bearbeitung der Anträge auf Zuschussgewährung innerhalb von zwei Wochen nach Bereitstellung der Mittel im Haushalt konnte gewährleistet werden.

Amt II Bürgerservice

Produkt: 35170 Sonstige soziale Hilfen und Leistungen

Strategische Ziele (keine Festlegung strategischer Ziele)
Operationale Ziele (keine Festlegung operativer Ziele)

Kennzahl	Plan 2022	Ist Stand 31.12.2021	Ist Stand 31.12.2022
Budgetkennzahl: Saldo	0,00 €	0,00 €	0,00 €
Zuschussbedarf: (-)			
Überschuss: (+)			

Erläuterung – Analyse – Prognose

Strategische Ziele:

Es wurden keine strategischen Ziele festgelegt.

Operationale Ziele:

Es wurden keine operationalen Ziele festgelegt.

Amt II Bürgerservice

Produkt: 36210 Jugendarbeit

Strategische Ziele - Förderung der nichtstädtischen Angebote und Projekte für Kinder und Jugendliche - Unterstützung des Jugendbeirates
Operationale Ziele - Im Rahmen der Richtlinien für das Berichtswesen erfolgt eine Abfrage nach dem Bedarf und der Annahme der Angebote/Projekte, um ggf. eine Anpassung / Ergänzung an die Bedürfnisse vornehmen zu können

Kennzahl	Plan 2021	Ist Stand 31.12.2021	
		Jugendförderungs-mittel	Jugendpflegefahrten
Anzahl der Anträge	keine Vorgabe	19	4
Anzahl der Förderungen	keine Vorgabe	19	2
Anzahl der beteiligten Jugendlichen	keine Vorgabe	2.265	7
Budgetkennzahl: Saldo Zuschussbedarf: (-) Überschuss: (+)	- 76.700,00 €	- 58.807,93 €	

Kennzahl	Plan 2022	Ist Stand 31.12.2022	
		Jugendförderungs-mittel	Jugendpflegefahrten
Anzahl der Anträge	keine Vorgabe	16	8
Anzahl der Förderungen	keine Vorgabe	16	3
Anzahl der beteiligten Jugendlichen	keine Vorgabe	2.332	7
Budgetkennzahl: Saldo Zuschussbedarf: (-) Überschuss: (+)	- 91.700,00 €	- 43.724,07 €	

Erläuterung – Analyse – Prognose

Strategische Ziele:

Förderung der nichtstädtischen Angebote und Projekte für Kinder und Jugendliche

Durch die Jugendförderungsmittel konnten 2.332 Jugendliche aus Sport- und anderen Vereinen bezuschusst werden. In diesem Jahr wurden nur drei Jugendfahrten durchgeführt, die bezuschusst wurden.

Durch diese Zuschüsse ist die Förderung der nichtstädtischen Angebote und Projekte für Kinder und Jugendliche gewährleistet.

Unterstützung des Kinder- und Jugendbeirates

Die Amtszeit des Kinder- und Jugendbeirates lief am 02.12.2021 ab. Für eine Neuwahl konnten nicht ausreichend Bewerber gefunden werden um diese durchzuführen. Eine Neuwahl wird im November 2023 durchgeführt.

Operationale Ziele:

Im Rahmen der Richtlinien für das Berichtswesen erfolgt eine Abfrage nach dem Bedarf und der Annahme der Angebote/Projekte, um ggf. eine Anpassung / Ergänzung an die Bedürfnisse vornehmen zu können.

Es werden zu den einzelnen Angeboten/Projekten Teilnehmerlisten geführt, um ggf. eine Anpassung/Ergänzung der Angebote vorzunehmen.

Amt II Bürgerservice / Jugend und Soziales

Produkt: 36500 Kindertagesstätten

Strategische Ziele - Sicherstellung der Kindertagesplätze für jedes Kind gemäß Rechtsanspruch
Operationale Ziele - Jedes Kind ab 0 bis 6 Jahren soll auf Wunsch einen Kindergartenplatz erhalten

Kennzahl	Plan 2022	Ist Stand 31.12.2021	Ist Stand 31.12.2022
Zahl der Kinder (wohnhaft in Uetersen)	Keine Vorgabe	Lt. Einwohner- meldeamt 1182 (1-6,5 Jahre)	Lt. Einwohner- meldeamt 1365 (1-6,5 Jahre)
Zahl der Träger	Keine Vorgabe	7	7
Anzahl der Kita-Plätze und Anzahl der Krippenplätze	Keine Vorgabe	576 Elementarplätze 114 Krippenplätze	602 Elementarplätze 115 Krippenplätze
Anzahl der in Tagespflege untergebrachten Kinder	Keine Vorgabe	104	102
Kosten pro Kindergartenplatz (alle Kitas)	Keine Vorgabe	7.725,34 € <i>aktualisiert 30.01.23</i>	7.918,82 €
Kosten der Stadt Uetersen pro Kindergartenplatz (alle Kitas)	Keine Vorgabe	5.004,24 € <i>aktualisiert 30.01.23</i>	5.693,39 €
Anzahl der Anträge für Sozialstaffel	Keine Vorgabe	132 Anträge auf Ermäßigung der Kita- Gebühr (inkl. Folge- und Neuberechnungen) und 7 Anträge auf Geschwister- ermäßigung (seit August) wurden 2021 für die städtische Kita bearbeitet. Für die nichtstädtischen Kitas sind insg. 216 Ermäßigungsanträge (inkl. Folge- und Neuberechnungen) und 49 Anträge auf Geschwister- mäßigung (seit August) bearbeitet worden. Gesamtanzahl somit 404 Anträge	107 Anträge auf Ermäßigung der Kita- Gebühr (inkl. Folge- und Neuberechnungen) und 7 Anträge auf Geschwister- ermäßigung wurden 2022 für die städtische Kita bearbeitet. Für die nichtstädtischen Kitas sind insg. 199 Ermäßigungsanträge (inkl. Folge- und Neuberechnungen) und 36 Anträge auf Geschwistermäßigung bearbeitet worden. Gesamtanzahl somit 349 Anträge
Anzahl der Plätze	Keine Vorgabe	794	819
Budgetkennzahl: Saldo Zuschussbedarf: (-) Überschuss: (+)	- 4.201.600,00 €	- 2.921.206,55 €	- 3.050.296,69 €

Erläuterung – Analyse – Prognose

Strategische Ziele:

Sicherstellung der Kindertagesplätze für jedes Kind gemäß Rechtsanspruch

Zur Sicherstellung der Kindergartenplätze für jedes Kind und zur Koordinierung dieser, finden regelmäßig Austauschgespräche mit allen Kindergartenträgern statt. Die Sicherstellung von Kindergartenplätzen und Kindertagespflegeplätzen wird versucht zu gewährleisten.

Operationale Ziele:

Jedes Kind ab 0 bis 6 Jahren soll auf Wunsch einen Kindergartenplatz erhalten

Für jedes Kind muss grundsätzlich auf Wunsch ein Kindergartenplatz zur Verfügung gestellt werden. Unterschiedliche Gründe können dazu führen, dass die Kinder in einem Kindergarten in Uetersen, in einem auswärtigen Kindergarten oder in der Kindertagespflege untergebracht werden.

Im Rahmen der Kindertagesstättenbedarfsplanung des Kreises Pinneberg für die Jahre 2015-2017 ist festgestellt worden, dass grundsätzlich ein Fehlbedarf von etwa 30 Krippenplätzen besteht bzw. zu erwarten ist. Um dem entgegen zu wirken, erfolgte im ersten Schritt zum Kindergartenjahr 2016/2017 eine Umwandlung einer Elementargruppe in eine Krippengruppe im städtischen Kindergarten in der Außenstelle im Esinger Steinweg. Um die dadurch entfallenen Elementarplätze zu kompensieren, ist seit dem 01.08.2015 eine zweite Waldgruppe beim Kindergarten der Christuskirche in Betrieb genommen worden. Ein aktueller Kindertagesstättenbedarfsplan für den Kreis Pinneberg besteht derzeit nicht. Die Bedarfsplanung erfolgt seitens des Kreises Pinneberg noch individuell. Eine neue Bedarfsplanung wird zurzeit durch den Kreis Pinneberg in Zusammenarbeit mit den Kommunen erarbeitet. Die Behebung des tatsächlichen Fehlbedarfs, insbesondere im U3-Bereich, ist Gegenstand laufender Beratung der Selbstverwaltungsgremien. Die Selbstverwaltungsgremien haben Ende 2017 den Beschluss gefasst 60 weitere Krippenplätze bis zum Jahr 2021 zu schaffen. Im September 2018 wurde festgestellt, dass auch ein Fehlbedarf von Elementarplätzen besteht, so dass seitdem auch die Schaffung von Elementarplätzen in den Selbstverwaltungsgremien Gegenstand der Beratung ist. Im August 2019 wurde demzufolge eine dritte Waldgruppe beim Kindergarten der Christuskirche und zwei Übergangsguppen für 5-jährige Elementarkinder als Zweigstelle der AWO Kita Hus Sünnchien in Betrieb genommen. Im November 2021 konnten 40 zusätzliche Krippenplätze beim Katholischen Kindergarten St. Ludgerus in Betrieb genommen werden. Im Jahr 2022 wurde der Beschluss gefasst das Jugendzentrum umzubauen, so dass dort kurzfristig und vorübergehend für einen befristeten Zeitraum eine Kindertagesstätte mit 3 Elementargruppen, d. h. 60 Elementarplätzen errichtet wird. Derzeit wird die Schaffung von zusätzlichen 90 Krippen- und 60 Elementarplätzen verfolgt.

Die letzte Bedarfsermittlung im November 2022 hat einen Fehlbedarf von 205 Krippen- (davon 100 für 1 bis 2-jährige Kinder) und 48 Elementarplätzen ergeben.

Amt II Bürgerservice / Jugend und Soziales

Produkt: 36600 Einrichtungen der Jugendarbeit

<p>Strategische Ziele</p> <ul style="list-style-type: none"> - Angebot für Kinder und Jugendliche zur sinnvollen Freizeitgestaltung - Erhöhung der Attraktivität, Entwicklung und Erhalt der städtischen Kinderspiel- und Bolzplätze
<p>Operationale Ziele</p> <ul style="list-style-type: none"> - Vereinbarung von operationalen Zielen in Zusammenarbeit mit den Trägern von Einrichtungen - Beibehaltung des bisherigen Angebotes - Treffen der Investitionsentscheidungen für städtische Spiel- und Bolzplätze - Jedes Jahr Investitionen in Höhe der Abschreibungen der Spielgeräte tätigen für die Erneuerung von Spielgeräten nach Maßgabe des Sozial-und Umweltausschusses

Kennzahl	Plan 2022	Ist Stand 31.12.2021	Ist Stand 31.12.2022
Zahl der Teilnehmer (Jugendzentrum, Stadtwerkehaus, mobile Spielplatzbetreuung, Verstärkung der Suchtprävention, Suchtpräventionsmaßnahmen, Jugendverbände, Jugendverbände im Stadtwerkehaus)		<p>Jugendzentrum: Mittwochabend Betreuung: von Mai bis Dezember im Durchschnitt 12 Teilnehmer Vermietung für Feiern an Privatpersonen (9 Feiern)</p> <p>Stadtwerkehaus: Ca. 200 Nutzer wöchentlich</p> <p>Stadtranderholung: 11 Teilnehmer in den Herbstferien</p> <p>Mobile Spielplatzbetreuung: Ca. 40 tgl. Mo., Di. + Do., Fr.</p> <p>Ahornweg/Kreuzmoor: 3 mal wöchentlich ca. 25 pro Tag, April bis Herbstferien</p> <p>Jugendverbände: 1 im ehemaligen Schwesternwohnheim</p> <p>Jugendverbände im Stadtwerkehaus: 0 regelmäßig und 2 an Sonderveranstaltungen</p>	<p>Jugendzentrum: Mittwochabend Betreuung: bis September im Durchschnitt 12 Teilnehmer Vermietung für Feiern an Privatpersonen (18 Feiern) bis Mitte September</p> <p>Stadtwerkehaus: Ca. 350 Nutzer wöchentlich im Schülercafé Mädchengruppe (bis April/ab Oktober) ca. 12 Teilnehmer</p> <p>Stadtranderholung: 30 Teilnehmer Osterferien 70 Teilnehmer Sommerferien 30 Teilnehmer Herbstferien</p> <p>Mobile Spielplatzbetreuung: Ca. 40 tgl. Di. - Do.</p> <p>Ahornweg/Kreuzmoor: 3 mal wöchentlich ca. 30 pro Tag, April bis Herbstferien</p> <p>Jugendverbände: 1 im ehemaligen Schwesternwohnheim</p> <p>Jugendverbände im Stadtwerkehaus: 3 regelmäßig und 8 an Sonderveranstaltungen</p>

Kosten der ersetzten Spielgeräte / Höhe der Investitionen im Berichtszeitraum		Die Werte der bilanziellen Abschreibungen lagen in Höhe von 18.237,57 € vor, Investitionen erfolgten i.H.v. 9.226,19 €	Die Werte der bilanziellen Abschreibungen liegen in Höhe von 19.128,66 € vor. Investitionen erfolgten in Höhe von 3.646,85 €
Budgetkennzahl: Saldo Zuschussbedarf:(-) Überschuss: (+)	- 625.700,00 €	- 431.232,05 €	- 362.624,12 €

Erläuterung – Analyse – Prognose

Strategische Ziele:

Angebot für Kinder und Jugendliche zur sinnvollen Freizeitgestaltung

Durch die Stadtjugendpflege wird jährlich ein umfangreiches Programm für Kinder und Jugendliche durch ein offenes Angebot im Stadtwerkehaus, Spielenachmittage, die mobile Spielplatzbetreuung auf dem Spielplatz Ahornweg/ Kreuzmoor und auf dem Spielplatz Eggerstedtsberg/Meßtorffstraße sowie Waldwochen und Zirkus im Wald umgesetzt. Außerdem werden besondere Ferienprojekte angeboten. Aufgrund der zusätzlichen Personalstärke kann dies wieder im vollen Umfang erfolgen.

Erhöhung der Attraktivität, Entwicklung und Erhalt der städtischen Kinderspiel- und Bolzplätze

Um die Attraktivität der städtischen Kinderspiel- und Bolzplätze zu erhöhen, erfolgt jährlich eine Begehung der Spielplätze (1/3 der Spielplätze) durch den Sozial- und Umweltausschuss. Ausgenommen sind die Spielplätze der Schulhöfe und Kindergärten. Im Rahmen dieser werden Anregungen / Vorschläge zur Erhöhung der Attraktivität aufgenommen. Im Berichtszeitraum wurde aufgrund der anhaltenden Lieferschwierigkeiten kein neues Spielgerät angeschafft. Es erfolgte jedoch ein Auftrag für die Lieferung eines Spielgerätes für den Kinderspielplatz Weidenkamp. Eine Montage ist hier im Frühjahr 2023 vorgesehen.

Durch die wöchentlichen Kontrollen der Kinderspielplätze durch den Bauhof und die Hausmeister der Schulen sowie einen Beauftragten im Kindergarten ist gewährleistet, dass sich die Spielplätze in einem einwandfreien Zustand befinden. Bei Bedarf werden durch den Bauhof und/oder Fachfirmen erforderliche Reparaturen durchgeführt und notwendige Ersatzteile bestellt. Durch die jährliche Spielplatzbegehung (zusammen mit dem Bauhof/Verwaltung) wird die Entwicklung der städtischen Spielplätze beobachtet.

Operationale Ziele:

Vereinbarung von operationalen Zielen in Zusammenarbeit mit den Trägern von Einrichtungen

Durch die Stadtjugendpflege werden seit 2012 Teilnehmerlisten geführt. In regelmäßigen Gesprächen zwischen den Jugendpflegern und der Verwaltung werden diese ausgewertet und die Angebote bei Bedarf entsprechend angepasst bzw. optimiert.

Beibehaltung des bisherigen Angebotes

Das vorhandene Angebot wird konstant gehalten und bei Bedarf ausgeweitet.

Treffen der Investitionsentscheidungen für städtische Spiel- und Bolzplätze

Durch die Verwaltung werden Haushaltsmittel zur Erneuerung von Spielgeräten im Rahmen der Haushaltsberatungen eingeworben. Dadurch können Investitionsentscheidungen im Laufe eines Jahres getroffen werden.

Jedes Jahr Investitionen in Höhe der Abschreibungen der Spielgeräte tätigen für die Erneuerung von Spielgeräten nach Maßgabe des Sozial-und Umweltausschusses

Die bilanziellen Abschreibungen für 2022 lagen bei 19.128,66 €. In 2022 sind Investitionen von insgesamt 3.646,85 € zur Erneuerung von Spielgeräten erfolgt. Aufgrund von Lieferverzögerungen steht im Frühjahr 2023 die Montage von einem im Jahr 2022 beauftragten Spielgerät an.

Amt II Bürgerservice

Produkt: 42100 Sportförderung

Strategische Ziele - Sportlerehrung - Unterstützung von Vereinen und Verbänden im Stadtgebiet - Förderung des Sports
Operationale Ziele - Durchführung einer Sportlerehrung pro Jahr - Bearbeitung der Anträge auf Zuschussgewährung innerhalb von zwei Wochen nach Bereitstellung der Mittel im Haushalt

Kennzahl	Plan 2022	Ist Stand 31.12.2021	Ist Stand 31.12.2022
Zuschüsse an Vereine pro Verein	Keine Vorgabe	erfolgt über das Produkt 36210	erfolgt über das Produkt 36210
Zuschüsse an Vereine je Mitglied	Keine Vorgabe	erfolgt über das Produkt 36210	erfolgt über das Produkt 36210
Geehrte Sportler im Rahmen der Sportlerehrung	Eine Sportlerehrung pro Jahr	Keine	Keine
Anzahl der Anträge	Keine Vorgabe	s. Produkt 36210 - Jugendarbeit	s. Produkt 36210 - Jugendarbeit
Bearbeitete Anträge innerhalb von 2 Wochen	innerhalb von 2 Wochen	s. Produkt 36210 - Jugendarbeit	s. Produkt 36210 - Jugendarbeit
Budgetkennzahl: Saldo Zuschussbedarf: (-) Überschuss: (+)	- 413.500,00 €	- 409.044,55 €	- 577.981,40 €

Erläuterung – Analyse – Prognose

Strategische Ziele:

Die Ziele sind erreicht.

Operationale Ziele:

Es wurde keine Sportlerehrung durchgeführt, da in 2022 keine Wettkämpfe aufgrund der Pandemie stattgefunden haben.

Amt II Bürgerservice

Produkt: 42400 Sportanlagen

Strategische Ziele - Erhalt und Entwicklung des Naherholungsgebietes Naturbad Oberglinde
Operationale Ziele - Mindestens eine Begehung pro Jahr durch Verwaltung, Bauhof und "Förderverein Naturbad Oberglinde", um zu prüfen, ob das strategische Ziel erreicht wird und ggf. Vorschlag weiterer Maßnahmen zur Beratung im Ausschuss

Kennzahl	Plan 2022	Ist Stand 31.12.2021	Ist Stand 31.12.2022
Anzahl der Begehungen Naturbad Oberglinde	mindestens eine pro Jahr	2	4
Anzahl der daraus jeweils resultierenden Vorschläge zur Verbesserung	Keine Vorgabe	8	13
Budgetkennzahl: Saldo Zuschussbedarf: (-) Überschuss: (+)	142.000,00 €	83.158,81 €	319.919,54 €

Erläuterung – Analyse – Prognose

Strategische Ziele:

Im Jahr 2022 erfreute sich das Freibad erneut einer großen Anzahl von Besuchern und Badegästen. Während der Freibadsaison vom 21. Mai bis 11. September konnten 42.805 Besucher im Freibad begrüßt werden. Den Besuchern werden kostenfrei zahlreiche naturnahe Attraktionen geboten: Strand mit Kinderspielgeräten, sonnige und schattige Plätze auf der Liegewiese, Schwimmer- und Nichtschwimmerbereich, Beachvolleyballfeld, Tischtennisplatten, Basketballkorb, Badeinsel, Snack-Kiosk, Innen- und Außenduschen, Umkleidekabinen und Parkplätze. Seit dem Ende der Freibadsaison kann das Bad ganzjährig von jedermann benutzt werden. Die notwendigen Maßnahmen dafür wurden umgesetzt. Das strategische Ziel wurde erreicht.

Operationale Ziele:

Im Jahr 2022 haben vier Begehungen des Freibades stattgefunden:

- Eine Expertenbegehung am 03.03.2022 unter Beteiligung von Verwaltungsvertretern der Stadt Uetersen und des Amtes Geest und Marsch Südholstein, der DLRG Region Uetersen e.V. und der Freiwilligen Feuerwehr Moorrege. Aufgrund des Vorhabens, das Freibad ganzjährig für Jedermann zu öffnen, war diese Begehung zur abschließenden Abstimmung notwendig.
- Eine Frühjahrsbegehung am 12. April unter Beteiligung von Verwaltungsvertretern der Stadt Uetersen und des Amtes Geest und Marsch Südholstein, dem Vorarbeiter des Baubetriebshofs Uetersen, des Fördervereins Naturbad Oberglinde e.V. und der DLRG Region Uetersen e.V..
- Eine Herbstbegehung am 28. November erfolgte ebenfalls mit den oben aufgeführten Teilnehmern.
- Zusätzlich fand am 25. Oktober 2022 eine Begehung durch den Sozial- und Umweltausschuss statt.

Die operationalen Ziele wurden erreicht.

Amt II Bürgerservice

Produkt: 42410 Schwimmhalle / Sauna (BgA)

Strategische Ziele - Erhalt der Jürgen-Frenzel-Schwimmhalle einschließlich Sauna
Operationale Ziele - Bestmögliche Ausnutzung der Hallenzeiten

Kennzahl	Plan 2022	Ist Stand 31.12.2021	Ist Stand 31.12.2022
Budgetkennzahl:	- 722.000,00 €	- 472.946,80 €	- 224.584,91 €
Saldo			
Zuschussbedarf: (-)			
Überschuss: (+)			

Erläuterung – Analyse – Prognose

Strategische Ziele:

Erhalt der Jürgen-Frenzel-Schwimmhalle incl. Sauna

Für den Erhalt der Jürgen-Frenzel-Schwimmhalle und der Sauna werden jährlich Haushaltsmittel zur Verfügung gestellt. Aufgrund der Energiekostensteigerung wurde die Saunasaison 2022/2023 ausgesetzt.

Das strategische Ziel ist erreicht worden.

Operationale Ziele:

Bestmögliche Ausnutzung der Hallenzeiten

Die Hallenzeiten der Jürgen-Frenzel-Schwimmhalle werden sehr gut angenommen. Zehn verschiedene Schulen aus Uetersen, Tornesch, Moorrege, Haseldorf, Klein Nordende und Elmshorn nutzen die Schwimmhalle für ihren Schwimmunterricht. Außerdem nehmen drei ortsansässige Vereine wöchentlich insgesamt ca. 29,5 Stunden und ein nichtortsansässiger Verein wöchentlich 1 Stunde der Nutzungszeiten wahr. Auch für die Öffentlichkeit steht eine Nutzungszeit von insgesamt 24 Stunden wöchentlich zur Verfügung. Insgesamt haben 14.413 Personen die öffentlichen Hallenzeiten genutzt.

Amt II Bürgerservice

Produkt: 55200 Hafenbetrieb

Strategische Ziele - Erhalt des Hafens
Operationale Ziele (keine Festlegung operationaler Ziele)

Kennzahl	Plan 2022	Ist Stand 31.12.2021	Ist Stand 31.12.2022
Hafenstatistik	Keine Vorgabe	---	---
Kostendeckungsgrad	Keine Vorgabe	0 %	0 %
Budgetkennzahl: Saldo Zuschussbedarf: (-) Überschuss: (+)	- 5.900,00 €	- 1.943,25 €	- 1.977,14 €

Erläuterung – Analyse – Prognose

Strategische Ziele:

Der vordere zur Innenstadt hin gelegene Teil des Hafens dient als Regenrückhaltebecken, das von der Abwasser UeG (Abwasserentsorgung Uetersen GmbH) betrieben wird und in 2022 seine Aufgabe mängelfrei erfüllt hat. Unterhaltungsarbeiten an den baulichen Anlagen des Hafenbeckens waren in 2022 nicht erforderlich.

Operationale Ziele:

Es wurden keine operationalen Ziele festgelegt.

Amt II Bürgerservice

Produkt: 55300 Gräberfürsorge

Strategische Ziele - Erhaltung der Ehrengräber sowie der Ehrenmale in einem würdigen Zustand
Operationale Ziele (keine Festlegung operationaler Ziele)

Kennzahl	Plan 2022	Ist Stand 31.12.2021	Ist Stand 31.12.2022
Anzahl der Ehrengräber und Ehrenmale	Keine Vorgabe	102	102
Kosten pro Ehrengrab und Ehrenmal	Keine Vorgabe	13,92 €	17,54 €
Budgetkennzahl: Saldo Zuschussbedarf: (-) Überschuss: (+)	- 2.200,00 €	-1.419,73 €	- 1.789,90 €

Erläuterung – Analyse – Prognose

Strategische Ziele:

Erhaltung der Ehrengräber sowie der Ehrenmale in einem würdigen Zustand

Auf dem Uetersener Friedhof befinden sich:

- 1 Gedenkstätte mit 95 Ehrengräbern von Soldaten, Zwangsarbeitern, Vertriebenen und Zivilpersonen
- 1 Gedenkplatte/-Stätte für die NS-Opfer
- 1 Ehrenmal für die Gefallenen des 1. Weltkriegs, es wurde von 2008-2012 renoviert
- 1 Gedenkstein für 5 Kinder, die 1904 am Geburtstag des Kaisers auf einem zugefrorenen Teich einbrachen und ertranken
- 1 Ehrengrab seit 1973 für Herrn Tartsch und Herrn Meyer, die der Stadt das Museumshaus in der Mühlenstraße 17 sowie eine Sammlung wertvoller Kulturgüter aus der Altertümersammlung „Uetersener Heimatmuseum“ hinterließen
- 1 Ehrengrab seit 2000 für Herrn Friedrich Uebel, der sein Haus in der Hebbelstraße, das heute der städt. Kindergarten nutzt, der Stadt vermachte
- 1 Ehren-/Familiengrab „Waldgrab Lange“ seit ca. 1951 für den Erblasser von „Langes Tannen“

Die Ehrengräber Tartsch/Meyer, Uebel und Lange werden von der Stadt gepflegt, die Übrigen von der Kirche.

Das Ehrendenkmal für die im Deutsch/Französischen Krieg (1870-1871) gefallenen Söhne der Stadt, das an der Kreuzung Denkmalstraße / Großer Sand steht, wurde in 2014 gereinigt, teilweise neu verputzt und die Inschriften neu eingeschwärzt.

Die strategischen Ziele wurden erreicht.

Es wurden keine operationalen Ziele festgelegt.

Amt II Bürgerservice

Produkt: 57300 **Wirtschaftliche Betätigung - Märkte**

Strategische Ziele - Gewährleistung eines vielfältigen Angebots an Waren auf den Märkten
Operationale Ziele - durchschnittlich 30 Marktbeschicker/innen pro Markttag

Kennzahl	Plan 2022	Ist Stand 31.12.2021	Ist Stand 31.12.2022
Standstatistik	30 Stände	ca. 40 Stände	40 Stände
Gebühreneinnahmen	Keine Vorgabe	28.237,42 €	28.986,68 €
Kostendeckungsgrad Wochenmarkt	Keine Vorgabe	100,00 %	100,00 %
Budgetkennzahl: Saldo Zuschussbedarf: (-) Überschuss: (+)	- 18.100,00 €	- 18.417,97 €	- 10.408,99 €

Erläuterung – Analyse – Prognose

Strategische Ziele:

Gewährleistung eines vielfältigen Angebots an Waren auf den Märkten

Durch ein ausgewogenes Angebot sollen viele Kunden erreicht werden und die Attraktivität des Marktes gesteigert werden.
Das Ziel ist erreicht.

Operationale Ziele:

durchschnittlich 30 Marktbeschicker/-innen pro Markttag

Die Attraktivität des Angebots wird durch bekannte und neue Marktbeschicker/-innen, die sofort bei Ausscheiden eines Anbieters eingesetzt werden, beibehalten bzw. erweitert. Es waren im Durchschnitt mehr als 30 bis ca. 40 Stände aufgebaut.
Das Ziel ist demnach erreicht.

Amt II Bürgerservice / Bürgerbüro

Produkt: 57310 Stadthalle

Strategische Ziele - Möglichst hohe Vergabe von Nutzungszeiten der Stadthalle
Operationale Ziele (keine Festlegung operationaler Ziele)

Kennzahl	Plan 2022	Ist Stand 31.12.2021	Ist Stand 31.12.2022
Kostendeckungsgrad Kleine Stadthalle	Keine Vorgabe	Ausgaben: 7.995,04 € Einnahmen: 2.733,50 €	Ausgaben: 12.873,56 € Einnahmen: 4.490,00 €
Budgetkennzahl: Saldo Zuschussbedarf: (-) Überschuss: (+)	- 67.400,00 €	- 76.981,19 €	- 11.437,72 €

Erläuterung – Analyse – Prognose

Strategische Ziele:

Möglichst hohe Vergabe von Nutzungszeiten der Stadthalle

Das Angebot der Anmietung der Stadthalle wird insgesamt sehr gut angenommen, besonders von Vereinen o.ä. Organisationen, sowohl für interne, als auch für zahlreiche öffentliche kulturelle und soziale Angebote. Von Montag bis Donnerstag finden zudem wöchentlich die Trainingsstunden verschiedener Gruppen statt. Als private Veranstaltungen werden Hochzeitsfeiern und religiöse Anlässe (z. B. Hennaabende) gebucht. Insgesamt ist die Stadthalle in der Regel von Januar bis Mitte Juni und von September bis Dezember an nahezu jedem Wochenende mit mindestens einer, teilweise mit zwei oder drei Veranstaltungen belegt. Während der Ferien- und Reisezeit im Juli/August bleiben einige Termine frei.

Es wird mit einer tendenziell gleichbleibenden Auslastung und daraus resultierenden gleichbleibenden Einnahmen gerechnet. Das strategische Ziel ist erreicht worden.

Operationale Ziele:

Es wurden keine operationalen Ziele festgelegt.

Amt II Bürgerservice

Produkt: **57500** **Tourismus**

Strategische Ziele - Förderung, Sicherung und Weiterentwicklung des Tourismus - Vernetzung des Tourismus in der Region - Steigerung der örtlichen Attraktivität für Einheimische und Gäste
Operationale Ziele - Förderung und Vermittlung von themenspezifischen Führungen - Führungen durch das Rosarium

Kennzahl	Plan 2022	Ist Stand 31.12.2021	Ist Stand 31.12.2022
Anfragen nach erweitertem Info-Paket	Keine Vorgabe	9	14
Zahl der Führungen durch das Rosarium	Keine Vorgabe	Rosarium: 9 Stadt: 0	Rosarium: 19 Stadt: 0
Budgetkennzahl: Saldo Zuschussbedarf: (-) Überschuss: (+)	- 36.500,00 €	- 32.212,83 €	- 40.956,57 €

Erläuterung – Analyse – Prognose

Strategische Ziele:

Förderung, Sicherung und Weiterentwicklung des Tourismus

Aufgrund der Corona-Pandemie konnte keine der gebuchten Busgruppenführungen durch das Rosarium durchgeführt werden. Die regelmäßig kostenlos stattfindenden Führungen am Sonntag fanden jedoch statt.

An den Sonntagen in der Rosensaison wurden ab dem 29.04.2022 insgesamt 19 kostenfreie Führungen durch das Rosarium unter der Einhaltung eines Hygienekonzeptes angeboten. Die Teilnehmer und Gästeführer zeigten sich erfreut, dass die Führungen auch unter diesen Bedingungen möglich waren.

Es gab nur wenige Anfragen zu erweiterten Info- Paketen.

Die Besuche in Uetersen werden oft mit weiteren Zielen aus der Region und einem Aufenthalt in einem Gastronomiebetrieb verbunden.

Bei den erweiterten Info-Paketen handelt es sich um Anfragen per E-Mail oder Telefon, die bedarfs- und zielgerichtet durch Zusendung von Informationsmaterial beantwortet werden.

Des Weiteren konnte das Rosarium und die Rosenstadt Uetersen im Berichtsjahr durch verschiedene Anzeigen in überregional verbreiteten Magazinen bekannter gemacht werden.

Das Ziel wurde im Rahmen der Möglichkeiten erreicht.

Vernetzung des Tourismus in der Region

Die Stadt Uetersen arbeitet im Bereich "Tourismus" bereits eng u.a. mit

- der Interessengemeinschaft Handel & Gewerbe (IHG)
- dem UetersenStadtMarketing (USM)
- der Integrierten Station Unterelbe (ISU)
- dem Holstein Tourismus e.V.

zusammen, so dass eine Vernetzung gegeben ist. Die Zusammenarbeit kann als positiv bewertet werden.

Das Ziel ist erreicht.

Steigerung der örtlichen Attraktivität für Einheimische und Gäste

Im Jahr 2022 ist die Nachfrage nach Info-Paketen im Vergleich zu 2021 gestiegen. Trotz der Einschränkungen im Zusammenhang mit der Corona-Pandemie konnten 14 Rosenkonzerte stattfinden. Diese erfreuen sich einer wachsenden Beliebtheit, so dass auch neue Chöre und Musikgruppen aufmerksam werden.

Das Ziel ist erreicht.

Operationale Ziele:

Förderung und Vermittlung von themenspezifischen Führungen

Es werden Führungen durch das Rosarium und durch das Adelige Kloster angeboten.

Das operationale Ziel ist erreicht.

Führungen durch das Rosarium

Das Ziel ist erreicht.

Amt III Planen und Bauen

Produkt: 11103 **Leitung und Verwaltung Amt III - Planen und Bauen**

Strategische Ziele (keine Festlegung strategischer Ziele)
Operationale Ziele (keine Festlegung operationaler Ziele)

Kennzahl	Plan 2022	Ist Stand 31.12.2021	Ist Stand 31.12.2022
Budgetkennzahl: Saldo	- 117.800,00 €	- 106.544,71 €	- 37.419,89 €
Zuschussbedarf: (-)			
Überschuss: (+)			

Erläuterung – Analyse – Prognose

Keine Kennzahlen festgelegt, daher keine Meldung.

Werterhaltung und -verbesserung

Für die im Rahmen der Werterhaltung zu leistenden Arbeiten standen im Jahr 2022 620.000 € im Haushalt zur Verfügung. Bis zum Zeitpunkt der Berichterstellung sind Unterhaltungsmaßnahmen im Wert von rund 737.000 € abgerechnet worden.

Die Schwimmhalle und Sauna werden aus steuerrechtlichen Gründen separat als Betrieb gewerblicher Art geführt. Für die im Rahmen der Werterhaltung zu leistenden Arbeiten standen im Jahr 2022 83.000 € netto im Haushalt zur Verfügung. Unterhaltungsmaßnahmen sind im Wert von rund 94.000 € netto abgerechnet worden.

Insbesondere die Energiekrise hat für einen immensen Anstieg der Preise für Baumaterialien gesorgt.

Wertverbessernde Maßnahmen werden nach einer Prioritätenliste zum Haushalt angemeldet und erscheinen nach Beschlussfassung in der Darstellung der im Haushaltsjahr geplanten Investitionen. Aus verschiedenen Gründen konnten nicht alle geplanten Maßnahmen im Jahr 2022 durchgeführt werden. Sie sollen im Jahr 2023 nach Priorität nachgeholt werden.

Operationale Ziele:

Überblick des Instandhaltungsstaus

Zu Einzelheiten zum Instandhaltungsstau wird auf die Ausführungen zum Zustand der öffentlichen Einrichtungen verwiesen.

* Nach den Schätzungen aus dem Jahr 2014 werden ca. 5.000.000 € für die Sanierung der Jürgen-Frenzel-Schwimmhalle, des Albert-Schweitzer-Hauses und des Ludwig-Meyn-Gymnasiums in den nächsten Jahren benötigt. Der in der obigen Tabelle angegebene Wert „Höhe des Instandhaltungsstaus“ sollte nicht als Maßstab verwendet werden. Um eine aktuelle fundierte Höhe des Staus erhalten zu können bzw. zu ermitteln, welche Gebäude einen Instandhaltungsstau im Sinne dieses Berichtes haben, müsste ein Sachverständigenbüro beauftragt werden.

Notwendige und sinnvolle Investitionsmaßnahmen werden unabhängig davon weiterhin vom Fachamt in die Haushaltsberatungen eingebracht.

Fortschreibung des Raumnutzungskonzeptes vom 01.10.2004

Zur Sitzung des Hauptausschusses am 09.06.2020 wurde eine umfangreiche Neufassung des Raumnutzungskonzeptes vorgelegt. Die Aktualisierung/ Fortschreibung wird jährlich vorgenommen.

Amt III Planen und Bauen

Produkt: 11131 Liegenschaftsverwaltung

Strategische Ziele - Optimierung der Nutzung des vorhandenen Grundbesitzes - Bereitstellung und Vorhaltung von Grundstücken, die einer künftigen städtebaulichen Neuordnung (Gewerbeansiedlung, Neubebauung) unterliegen
Operationale Ziele - Verkauf nicht benötigter Flächen

Kennzahl	Plan 2022	Ist Stand 31.12.2021	Ist Stand 31.12.2022
Anzahl Liegenschaften	Keine Vorgabe	114	
Anzahl nicht benötigter Flächen	Keine Vorgabe	2	
davon verkaufte Flächen	Keine Vorgabe	0	
Budgetkennzahl: Saldo Zuschussbedarf: (-) Überschuss: (+)	- 276.100,00 €	327.279,44 €	- 224.761,27 €

Erläuterung – Analyse – Prognose

Strategische Ziele:

Optimierung der Nutzung des vorhandenen Grundbesitzes

Das Grundeigentum der Stadt Uetersen wird überwiegend für öffentliche Zwecke oder, soweit im Außenbereich gelegen, als Ausgleichsfläche genutzt. Eine Optimierung der Nutzung wäre daher nur in Ausnahmefällen möglich. Ein derartiger Ausnahmefall ist derzeit nicht erkennbar.

Bereitstellung und Vorhaltung von Grundstücken, die einer künftigen städtebaulichen Neuordnung (Gewerbeansiedlung, Neubebauung) unterliegen

Derartige Grundstücke sind im Augenblick nicht mehr im Eigentum der Stadt Uetersen. Um dieses Ziel umsetzen zu können, ist der Erwerb von zusätzlichen Grundstücken erforderlich.

Für den Bau von Kindertagesstätten, den Erweiterungsbedarf von Schulen, Flächen für die Errichtung von Unterkünften für Geflüchtete und gegebenenfalls für eine Verlagerung der Sportplätze werden Flächen, die derartige Nutzungen zulassen und strategisch gut gelegen sind, grundsätzlich benötigt.

Operationale Ziele:

Verkauf nicht benötigter Flächen

Weitere Flächen, als die unten aufgeführten und erstmalig im Jahresbericht 2014 Beschriebenen, gibt es nicht.

Gemarkung	Flur	Zähler	Nenner	Lage	Flurstücksfläche	Tatsächliche Nutzung
Uetersen	9	148	27	Gorch-Fock-Straße	1.145 m ²	Grünanlage im Innenbereich
Uetersen	12	78	10	Finkenbrook	1.565 m ²	Grünfläche im Innenbereich

Auf der Fläche „Gorch-Fock-Straße“ befindet sich ein städtischer Notbrunnen, ein kleiner Teich und ein vitaler Baumbestand. Ein Verkauf wird verwaltungsseitig nicht empfohlen.

Die Fläche „Finkenbrook“ ist gemäß politischer Beschlusslage für den Bau einer Skateranlage vorgesehen. Ein Verkauf würde der Beschlusslage widersprechen.

Amt III Planen und Bauen

Produkt: 51100 **Stadtplanung**

Strategische Ziele - Sicherung einer geordneten städtebaulichen Entwicklung - Erhaltung / Sanierung historischer Ortsteile - Sicherung kommunaler Interessen bei Planungen, Rechtsverfahren bzw. Vorhaben Dritter
Operationale Ziele - Weiterentwicklung der Bauleitplanung

Kennzahl	Plan 2022	Ist Stand 31.12.2021	Ist Stand 31.12.2022
Anzahl der durchgeführten Bauberatungsgespräche	Keine Vorgabe	476 (persönlich, telefonisch und schriftlich)	484 (persönlich, telefonisch und schriftlich)
Zahl der laufenden / abgeschlossenen B-Plan-Verfahren	Keine Vorgabe	9/6	11/2
Budgetkennzahl: Saldo Zuschussbedarf: (-) Überschuss: (+)	- 217.900,00 €	- 114.962,88 €	- 164.143,88 €

Erläuterung – Analyse – Prognose

Strategische Ziele:

Die strategischen Ziele wurden erfüllt. Das mittel- bis langfristige Ziel ist die Überplanung und Entwicklung des Innenbereiches sowie die Anpassung von bestehenden Bebauungsplänen.

Operationale Ziele:

Die Bauleitplanung soll insbesondere hinsichtlich des wichtiger werdenden Themas Klima- und Umweltschutz weiterentwickelt werden.

Amt III Planen und Bauen

Produkt: 52100 Bauordnung und Bauaufsicht

Strategische Ziele (keine Festlegung strategischer Ziele)
Operationale Ziele (keine Festlegung operativer Ziele)

Kennzahl	Plan 2022	Ist Stand 31.12.2021	Ist Stand 31.12.2022
Zahl der Bauanträge	Keine Vorgabe	insgesamt 139 Bauanträge und Bauvoranträge	117
Zahl der Bauvoranfragen	Keine Vorgabe	15	18
Budgetkennzahl: Saldo Zuschussbedarf: (-) Überschuss: (+)	- 21.200,00 €	- 19.985,52 €	- 20.605,22 €

Erläuterung – Analyse – Prognose

Die Einhaltung der Rechtsvorschriften durch Beratung, Genehmigung, Betreuung und Bauüberwachung ist erfolgt.

Amt III Planen und Bauen

Produkt: 53800 Schmutzwasserbeseitigung

Strategische Ziele (keine Festlegung strategischer Ziele)
Operationale Ziele (keine Festlegung operationaler Ziele)

Kennzahl	Plan 2022	Ist Stand 31.12.2021	Ist Stand 31.12.2022
Kubikmeter Schmutzwasser	keine Vorgabe	887.515 m ³	877.025 m ³
Kosten Kubikmeter Schmutzwasser	keine Vorgabe	2,109 €	1,975 €
Kostendeckungsgrad	keine Vorgabe	100 %	100 %
Kubikmeter Frischwasser	keine Vorgabe	889.206 m ³	895.166 m ³
Budgetkennzahl: Saldo Zuschussbedarf: (-) Überschuss: (+)	- 100,00 €	- 90.721,36 €	- 218.888,48 €

Erläuterung – Analyse – Prognose

Strategische Ziele:

Keine strategischen Ziele festgelegt, daher keine Meldung.

Operationale Ziele:

Keine operationalen Ziele festgelegt, daher keine Meldung.

Amt III Planen und Bauen

Produkt: 53801 Niederschlagswasserbeseitigung

Strategische Ziele (keine Festlegung strategischer Ziele)
Operationale Ziele (keine Festlegung operativer Ziele)

Kennzahl	Plan 2022	Ist Stand 31.12.2021	Ist Stand 31.12.2022
Quadratmeter versiegelte Flächen	Keine Vorgabe	1.012.535 m ²	1.016.254 m ²
Anzahl der Grundstücke, die vom Anschlusszwang befreit sind	Keine Vorgabe	993	993
Anzahl der Grundstücke, die nicht vom Anschlusszwang befreit sind	Keine Vorgabe	3.480	3.486
Kosten Quadratmeter Niederschlagswasser	Keine Vorgabe	0,635 €	0,758 €
Kostendeckungsgrad	Keine Vorgabe	100 %	100%
Budgetkennzahl: Saldo Zuschussbedarf: (-) Überschuss: (+)	- 2.700,00 €	131.703,12 €	- 32.449,64 €

Erläuterung – Analyse – Prognose

Strategische Ziele:

Keine Strategischen Ziele festgelegt, daher keine Meldung.

Operationale Ziele:

Keine Operationalen Ziele festgelegt, daher keine Meldung.

Saubere und hygienisch einwandfreie Anlagen bereitstellen

Mit der Reinigung der Anlagen ist eine Reinigungsfirma beauftragt. Die Grundreinigung aller Häuser findet täglich zwischen 20.00 und 22.00 Uhr statt, eine Zwischenreinigung ebenfalls täglich ab 13.00 Uhr. Bei Veranstaltungen wird der Reinigungsintervall intensiviert.

Beschwerden werden verhältnismäßig selten geäußert und wenn, dann werden die Mängel von der Reinigungsfirma zuverlässig innerhalb eines Tages nachgearbeitet. Es ist dabei anzumerken, dass der Reinigungszustand nicht allein abhängig von der Leistung der Firma ist, sondern besonders vom hygienischen Verhalten der Nutzer/-innen.

Operationale Ziele:

Öffnungszeit: Täglich von 7 bis 22 Uhr, täglicher Reinigungsdienst

Die Öffnung der Anlagen wird von montags bis freitags um 7.00 Uhr vom Baubetriebshof ausgeführt. Die Schließung der Anlagen nach der abendlichen Grundreinigung wird von montags bis sonntags von der beauftragten Reinigungsfirma vorgenommen, so auch die Öffnung um 7.00 Uhr an Samstagen, Sonntagen und Feiertagen. Beschwerden sind nicht bekannt geworden. Die Zielerfüllung des Reinigungsdienstes ist unter Punkt 2 der strategischen Ziele analysiert worden.

Erläuterung – Analyse – Prognose

Strategische Ziele:

Wirtschaftliche Bereitstellung und Erhaltung der Infrastruktur Wahrnehmung der Verkehrssicherungspflicht

Für die laufenden Unterhaltungsmaßnahmen an Straßen, Geh- und Radwegen stehen in jedem Jahr Haushaltsmittel zur Verfügung, um die Infrastruktur entsprechend zu erhalten. Für Sanierungsmaßnahmen werden jährlich separate Mittel bereitgestellt, die nach Prioritätenliste = Dringlichkeit abgearbeitet werden. Gefahrenstellen werden zur Erfüllung der Verkehrssicherungspflicht schnellstmöglich abgesichert und behoben.

Operationale Ziele:

Feststellung der Summe des regelmäßigen Unterhaltungsbedarfs

siehe Kennzahlen Tabelle oben

- Beseitigung von diverser Schäden an Straßen, Geh- und Radwegen im Stadtgebiet
- Unterhaltungsmaßnahmen (inkl. Behebung von Unfallschäden) im Bereich der Lichtsignalanlagen und der Straßenbeleuchtung
- Deckensanierungsarbeiten wurden in der Ernst-Behrens-Allee durchgeführt.
- Sanierungen der Geh- und Radwege wurden im Tornescher Weg (Kreisstraße), in der Töpferstraße, im Heidredder und in der Birkenallee fertiggestellt und in der Heisterkampstraße begonnen
- Die Straßenbeleuchtung wird jährlich schrittweise auf LED-Technik umgestellt, um die CO² Emissionen und die Stromkosten zu senken. Vorrangig wurden die Hauptverkehrsadern mit den ältesten Kofferleuchten umgerüstet. Inzwischen konnten die Leuchten mit den höchsten Energieverbräuchen ausgetauscht werden.
Im Jahre 2021 erfolgte die Umrüstung in den Straßenzügen Bleekerstraße, Esinger Steinweg (2. Abschnitt), Großer Sand (2. Abschnitt), Franz-Kruckenberg-Straße, Kampstraße, Theodor-Storm-Allee, Klaus-Groth-Straße, Jochen-Klepper-Straße, Heidweg, Große Twiete, Katharinenstraße, Stavenowstraße, Sophienstraße und Wilhelminenstraße.

Die Umrüstung weiterer Straßenzüge, wie Am Eichholz (2. Abschnitt), Auf dem Flidd, Berliner Straße, Feldstraße, Grenzstraße, Parkstraße, Paul-Mischke-Allee, Sandweg, Seminarstraße (2. Abschnitt), Wischhörn und weitere werden im Jahr 2023 ausgeschrieben und umgesetzt. Hierzu werden

jeweils gesonderte Haushaltsmittel bereitgestellt. Für alle Maßnahmen wurden Fördermittelanträge nach der Kommunalrichtlinie gestellt.

- Die schrittweise Umrüstung auf LED-Technik findet ebenfalls bei den Lichtsignalanlagen statt. Die Umrüstung der Fußgängerbedarfsanlagen in der Heidgrabener Straße, Katharinenstraße, Marktstraße, Meßtorffstraße, Mühlenstraße, Reuterstraße und im Tornescher Weg wurde fertiggestellt. Im Jahr 2023 werden die Kreuzungsbereiche Kleiner Sand/Jahnstraße und An der Klosterkoppel/Hafenstraße mit LED ausgestattet. Auch für diese Maßnahmen wurden Fördermittelanträge gestellt.

Aufstellung eines mehrjährigen Investitions- und Unterhaltungsprogramms nach Priorität

Die Ratsversammlung hat nach Vorbefassung durch den Bau- und Verkehrsausschuss und den Hauptausschuss am 27.09.2021 eine Prioritätenliste zum Ausbau von Straßen, sowie eine Prioritätenliste für Sanierungsmaßnahmen (Deckensanierungen) von Straßen und eine Prioritätenliste für die Sanierung von Geh- und Radwegen beschlossen.

Amt III Planen und Bauen

Produkt: 54200 **Unterhaltung von Kreisstraßen**

Strategische Ziele - Wirtschaftliche Bereitstellung und Erhaltung der Infrastruktur - Wahrnehmung der Verkehrssicherungspflicht
Operationale Ziele - Feststellung der Summe des regelmäßigen Unterhaltungsbedarfes - Aufstellung eines mehrjährigen Investitions- und Unterhaltungsprogramms nach Priorität - Prüfung des bestehenden Unterhaltungs- und Instandsetzungsvertrages zwecks Optimierung

Kennzahl	Plan 2022	Ist Stand 31.12.2021	Ist Stand 31.12.2022
Anzahl und Gesamtlänge der Kreisstraßen	Keine Vorgabe	11 Straßen / 5.663 m Länge	11 Straßen / 5.663 m Länge
Umfang der durchgeführten Unterhaltungsmaßnahmen	Keine Vorgabe	0,00 € bauliche Unterhaltung 24.486,97 € LSA (Lichtsignalanlage)	8.852,15 € bauliche Unterhaltung 16.762,15 € LSA (Lichtsignalanlage)
Unterhaltungsaufwand je Längeneinheit (z.B.km oder m)	Keine Vorgabe	keine Bilanzierung von Kreisstraßen, da nicht Eigentum der Stadt Uetersen	keine Bilanzierung von Kreisstraßen, da nicht Eigentum der Stadt Uetersen
Verkehrszählungsergebnisse	Keine Vorgabe	keine	keine
Budgetkennzahl: Saldo Zuschussbedarf: (-) Überschuss: (+)	- 6.500,00 €	- 30.722,13 €	-56.989,14 €

Erläuterung – Analyse – Prognose

Strategische Ziele:

Wirtschaftliche Bereitstellung und Erhaltung der Infrastruktur Wahrnehmung der Verkehrssicherungspflicht

Für die laufenden Unterhaltungsmaßnahmen an Straßen, Geh- und Radwegen stehen in jedem Jahr Haushaltsmittel zur Verfügung, um die Infrastruktur entsprechend zu erhalten. Gefahrenstellen werden zur Erfüllung der Verkehrssicherungspflicht schnellstmöglich abgesichert und behoben.

Operationale Ziele:

Feststellung der Summe des regelmäßigen Unterhaltungsbedarfs

siehe Kennzahlen Tabelle oben

Erfolgte Maßnahmen / erreichte Ziele:

- Unterhaltungs- und Mäharbeiten (Daueraufträge des Bauhofes) werden nach Bedarf durchgeführt, ebenso sind Straßenunterhaltungsarbeiten in der Großen Twiete angefallen.
- Weitere Unterhaltungsmaßnahmen wurden im Bereich der Straßenbeleuchtung durchgeführt. In diesen Bereich fallen Sichtwartung, Störungsbehebungen, Reparaturen, Leuchtmittelwechsel, etc.
- Wartungs- und Reparaturkosten für die insgesamt 9 an Kreisstraßen liegenden Lichtsignalanlagen:
 - 1.) Wittstocker Straße / Tornescher Weg
 - 2.) Fußgängerbedarfsanlage Schröders Tannen
 - 3.) Tornescher Weg / Ossenpadd
 - 4.) Fußgängerbedarfsanlage Tornescher Weg / Fourniermühlenweg
 - 5.) Fußgängerbedarfsanlage Tornescher Weg / J.-P.-Lange-Str.
 - 6.) Kleiner Sand / Jahnstraße / Schanzenstraße
 - 7.) Fußgängerbedarfsanlage Heidgrabener Straße
 - 8.) Schanzenstraße / Reuterstraße / Tantau Allee
 - 9.) Fußgängerbedarfsanlage Meßtorffstraße

Aufstellung eines mehrjährigen Investitions- und Unterhaltungsprogramms nach Priorität

Die Ratsversammlung hat nach Vorbefassung durch den Bau- und Verkehrsausschuss und den Hauptausschuss am 27.09.2021 eine Prioritätenliste für Sanierungsmaßnahmen (Deckensanierungen) von Straßen und eine Prioritätenliste für die Sanierung von Geh- und Radwegen beschlossen.

Für investive Maßnahmen ist der Kreis Pinneberg als Eigentümer der Kreisstraßen zuständig.

Prüfung des bestehenden Unterhaltungs- und Instandsetzungsvertrages zwecks Optimierung

Im Jahr 2022 wurde mit dem Kreis Pinneberg ein neuer, optimierter U-/I-Vertrag geschlossen. Die bis dahin gültigen U-/I-Verträge wurden aufgehoben.

Amt III Planen und Bauen

Produkt: 54300 **Unterhaltung von Landesstraßen**

Strategische Ziele - Wirtschaftliche Bereitstellung und Erhaltung der Infrastruktur - Wahrnehmung der Verkehrssicherungspflicht
Operationale Ziele - Feststellung der Summe des regelmäßigen Unterhaltungsbedarfes - Aufstellung eines mehrjährigen Investitions- und Unterhaltungsprogramms - Prüfung der Kündigung des Unterhaltungs- und Instandsetzungsvertrages

Kennzahl	Plan 2022	Ist Stand 31.12.2021	Ist Stand 31.12.2022
Anzahl und Gesamtlänge der Landesstraßen	Keine Vorgabe	2 Straßen / 1.067 m Länge	2 Straßen / 1.067 m Länge
Umfang der durchgeführten Unterhaltungsmaßnahmen	Keine Vorgabe	0,00 € bauliche Unterhaltung	0,00 € bauliche Unterhaltung
Unterhaltungsaufwand je Längeneinheit (z.B. km oder m)	Keine Vorgabe	keine Bilanzierung von Landesstraßen, da nicht Eigentum der Stadt Uetersen	keine Bilanzierung von Landesstraßen, da nicht Eigentum der Stadt Uetersen
Verkehrszählungsergebnisse	Keine Vorgabe	keine	Keine
Budgetkennzahl: Saldo Zuschussbedarf: (-) Überschuss: (+)	2.900,00 €	9.599,50 €	9.867,65 €

Erläuterung – Analyse – Prognose

Strategische Ziele:

Wirtschaftliche Bereitstellung und Erhaltung der Infrastruktur Wahrnehmung der Verkehrssicherungspflicht

Für die laufenden Unterhaltungsmaßnahmen an Straßen, Geh- und Radwegen stehen in jedem Jahr Haushaltsmittel zur Verfügung, um die Infrastruktur entsprechend zu erhalten. Gefahrenstellen werden zur Erfüllung der Verkehrssicherungspflicht schnellstmöglich abgesichert und behoben.

Operationale Ziele:

Feststellung der Summe des regelmäßigen Unterhaltungsbedarfes

siehe Kennzahlen oben

Erfolgte Maßnahmen / erreichte Ziele:

- An der L108 Kuhlenstraße / Deichstraße werden nach Bedarf Mäharbeiten und Unterhaltungsarbeiten (Daueraufträge des Bauhofes) durchgeführt

Aufstellung eines mehrjährigen Investitions- und Unterhaltungsprogramms

Die Ratsversammlung hat nach Vorbefassung durch den Bau- und Verkehrsausschuss und den Hauptausschuss am 27.09.2021 eine Prioritätenliste für Sanierungsmaßnahmen (Deckensanierungen) von Straßen und eine Prioritätenliste für die Sanierung von Geh- und Radwegen beschlossen.

Für investive Maßnahmen ist das Land S.-H. als Eigentümer der Landesstraße zuständig.

Prüfung der Kündigung des Unterhaltungs- und Instandsetzungsvertrages

Zurzeit besteht hinsichtlich des bestehenden Vertrages kein Handlungsbedarf.

Amt III Planen und Bauen

Produkt: 54400 **Unterhaltung von Bundesstraßen**

Strategische Ziele - Wirtschaftliche Bereitstellung und Erhaltung der Infrastruktur - Wahrnehmung der Verkehrssicherungspflicht
Operationale Ziele - Feststellung der Summe des regelmäßigen Unterhaltungsbedarfes - Aufstellung eines mehrjährigen Investitions- und Unterhaltungsprogramms nach Priorität - Prüfung des bestehenden Unterhaltungs- und Instandsetzungsvertrages zwecks Optimierung

Kennzahl	Plan 2022	Ist Stand 31.12.2021	Ist Stand 31.12.2022
Anzahl und Gesamtlänge der Bundesstraßen	Keine Vorgabe	7 Straßen / 3.221 m Länge	7 Straßen / 3.221 m Länge
Umfang der durchgeführten Unterhaltungsmaßnahmen	Keine Vorgabe	0,00 € bauliche Unterhaltung 21.470,67 €LSA (Lichtsignalanlage)	6.500,32 € bauliche Unterhaltung 18.260,26 €LSA (Lichtsignalanlage)
Unterhaltungsaufwand je Längeneinheit (z.B. km oder m)	Keine Vorgabe	keine Bilanzierung von Bundesstraßen, da nicht Eigentum der Stadt Uetersen	keine Bilanzierung von Bundesstraßen, da nicht Eigentum der Stadt Uetersen
Verkehrszählungsergebnisse	Keine Vorgabe	keine	keine
Budgetkennzahl: Saldo Zuschussbedarf: (-) Überschuss: (+)	- 22.500,00 €	- 6.143,62 €	-30.141,69 €

Erläuterung – Analyse – Prognose

Strategische Ziele:

Wirtschaftliche Bereitstellung und Erhaltung der Infrastruktur Wahrnehmung der Verkehrssicherungspflicht

Für die laufenden Unterhaltungsmaßnahmen an Straßen, Geh- und Radwegen stehen in jedem Jahr Haushaltsmittel zur Verfügung, um die Infrastruktur entsprechend zu erhalten. Gefahrenstellen werden zur Erfüllung der Verkehrssicherungspflicht schnellstmöglich abgesichert und behoben.

Operationale Ziele:

Feststellung der Summe des regelmäßigen Unterhaltungsbedarfes

siehe Kennzahlen Tabelle oben

Erfolgte Maßnahmen / erreichte Ziele:

- Unterhaltungs- und Mäharbeiten (Daueraufträge des Bauhofes) werden nach Bedarf durchgeführt, ebenso sind Straßenunterhaltungsarbeiten entlang der B431 angefallen.
- Weitere Unterhaltungsmaßnahmen wurden im Bereich der Straßenbeleuchtung durchgeführt. In diesen Bereich fallen Sichtwartung, Störungsbehebungen, Reparaturen, Leuchtmittelwechsel, etc.
- Wartungs- und Reparaturkosten für die insgesamt 6 an der Bundesstraße liegenden Lichtsignalanlagen:
 - 1.) Pinnauallee / An der Klosterkoppel
 - 2.) Hafestraße / An der Klosterkoppel
 - 3.) Fußgängerbedarfsanlage An der Klosterkoppel, gehört zur Gesamtanlage An der Klosterkoppel / Großer Wulfhagen / Röpckes Mühle
 - 4.) Fußgängerbedarfsanlage Marktstraße
 - 5.) Fußgängerbedarfsanlage Mühlenstraße
 - 6.) Lohe / Reuterstraße

Aufstellung eines mehrjährigen Investitions- und Unterhaltungsprogramms nach Priorität

Die Ratsversammlung hat nach Vorbefassung durch den Bau- und Verkehrsausschuss und den Hauptausschuss am 27.09.2021 eine Prioritätenliste für Sanierungsmaßnahmen (Deckensanierungen) von Straßen und eine Prioritätenliste für die Sanierung von Geh- und Radwegen beschlossen.

Für investive Maßnahmen ist der Bund als Eigentümer der Bundesstraße zuständig.

Prüfung des bestehenden Unterhaltungs- und Instandsetzungsvertrages zwecks Optimierung

Zurzeit besteht hinsichtlich des bestehenden Vertrages kein Handlungsbedarf.

Amt III Planen und Bauen

Produkt: 55100 Parkanlagen und öffentliches Grün

<p>Strategische Ziele</p> <ul style="list-style-type: none"> - Nachhaltige Positionierung des Rosariums als Anziehungspunkt für einheimische und auswärtige Erholungssuchende - Nachhaltige Entwicklung des Geländes Langes Tannen als herausragende Naherholungsfläche - Erhalt, Erneuerung und Entwicklung von städtischen Grünflächen, Freiflächen und Parkanlagen - Erhalt und Entwicklung des Orts- bzw. Straßenbildes - Erhalt der Naherholungsflächen
<p>Operationale Ziele</p> <ul style="list-style-type: none"> - Mindestens eine Begehung pro Jahr durch Verwaltung, Bauhof und "Freunde des Rosariums", um zu überprüfen, ob das strategische Ziel erreicht wird und ggf. Vorschlägen weiterer Maßnahmen zur Beratung in den Ausschüssen - Ersatzpflanzungen für gefälltete städtische Bäume nach Maßgabe des Sozial- und Umweltausschusses innerhalb von 12 Monaten - Verbesserung der Sauberkeit der an öffentlichen Straßen gelegenen Grünflächen durch turnusmäßiges Absammeln von Verunreinigungen - Einrichtung eines durchgehenden Spazierweges entlang des Pinnaudeiches bis zum Hafen

Kennzahl	Plan 2022	Ist Stand 31.12.2021	Ist Stand 31.12.2022
Anzahl der Begehungen Rosarium - Langes Tannen Kleingartengelände - Cäcilie- Bleeker- Park	mindestens 1 Begehung pro Jahr	Rosarium: - Langes Tannen: 1 Kleingartengelände: - Cäcilie-Bleeker-Park: 1	Rosarium: - Langes Tannen: 1 Kleingartengelände: - Cäcilie-Bleeker-Park:-
Anzahl der daraus jeweils resultierenden Vorschläge zur Verbesserung	Keine Vorgabe		
Zahl der gem. Beschluss durchgeführten Ersatzpflanzungen im Verhältnis zur Anzahl der gepflanzten Bäume	Keine Vorgabe	30 (die Ersatzpflanzungen werden jetzt erst durchgeführt)	10 Bäume im Rahmen des Einheitsbuddelns
Gesamtkosten im Berichtszeitraum	Keine Vorgabe	40.000,- € sind im Haushalt angemeldet.	50.000,00 € sind im HH angemeldet, wovon 5.000,00 € für das Einheitsbuddeln vorgesehen waren
Kosten der Ersatzpflanzungen im Berichtszeitraum	Keine Vorgabe	Schlussrechnung liegt noch nicht vor	Schlussrechnung liegt noch nicht vor
Anzahl der Mann/Frau-Stunden zur Reinigung der an öffentlichen Straßen gelegenen Grünflächen	Keine Vorgabe	nicht ermittelbar	nicht ermittelbar
Budgetkennzahl: Saldo Zuschussbedarf: (-) Überschuss: (+)	- 397.400,00 €	- 404.435,99 €	- 379.681,83 €

Erläuterung – Analyse – Prognose

Strategische Ziele:

Das Rosarium wird laufend gepflegt. Der Verein „Freunde und Förderer des Rosariums Uetersen“ trägt mit den Sachspenden dazu bei, dass das Gelände laufend fortentwickelt wird. So wurde z.B. in 03/2022 beantragt eine lebensgroße Statue im Rosarium aufzustellen. Die Aufstellung soll im März/April 2023 erfolgen.

Die Forstbestände „Langes Tannen“ werden durch den Bezirksförster der Landwirtschaftskammer gepflegt.

Die bestehenden Park-, Grün- und Freianlagen werden auch weiterhin erhalten und gepflegt.

Die Fußgängerzone und weitere öffentliche Straßen und Plätze wurden zusätzlich durch die Aktion „Uetersen blüht auf“ gestaltet.

Rosarium, Langes Tannen, Cäcilie-Bleeker-Park, Freibad Oberglinde sollen auch künftig als Naherholungsflächen zur Verfügung stehen.

Operationale Ziele:

Die Begehung des Areals Langes Tannen fand am 29.06.2022 statt.

Städtische Grünflächen an öffentlichen Straßen werden regelmäßig von Verunreinigungen befreit.

Die Errichtung eines Spazierweges entlang des Pinnaudeiches bis zum Hafen ist auf unbestimmte Zeit zurückgestellt.

Amt III Planen und Bauen / Tiefbau

Produkt: 55500 **Wirtschaftswege**

Strategische Ziele - Unterhaltung der Wirtschaftswege - Verkehrssicherheit der Wirtschaftswege
Operationale Ziele - Feststellung der Summe des regelmäßigen Unterhaltungsbedarfes - Aufstellung eines mehrjährigen Investitions- und Unterhaltungsprogramms nach Priorität

Kennzahl	Plan 2022	Ist Stand 31.12.2021	Ist Stand 31.12.2022
Länge Wirtschaftswege	Keine Vorgabe	2.716 m Länge	2.716 m Länge
Umfang der durchgeführten Unterhaltungsmaßnahmen	Keine Vorgabe	keine	keine
Unterhaltungsaufwendungen gemessen am Bilanzwert	Keine Vorgabe	entfällt, da kein Unterhaltungsaufwand in 2021	entfällt, da kein Unterhaltungsaufwand in 2022
Budgetkennzahl: Saldo Zuschussbedarf: (-) Überschuss: (+)	- 5.000,00 €	- 2.583,07 €	- 2.577,32 €

Erläuterung – Analyse – Prognose

Strategische Ziele:

Unterhaltung der Wirtschaftswege Verkehrssicherheit der Wirtschaftswege

Wegeunterhaltungsarbeiten werden nach Bedarf ausgeführt. Mit Ausnahme der Daueraufträge des Baubetriebshofes wurden keine weiteren Maßnahmen durchgeführt.

Operationale Ziele:

**Feststellung der Summe des regelmäßigen Unterhaltungsbedarfes
Aufstellung eines mehrjährigen Investitions- und Unterhaltungsprogramms
nach Priorität**

Die Firma eagle eye technologies GmbH hat im Auftrag der Stadt Uetersen im Jahr 2021 ein Straßenkataster erstellt. Aus dem Kataster ist der Zustand und etwaiger Handlungsbedarf entnehmbar.

Die Ratsversammlung hat nach Vorbefassung durch den Bau- und Verkehrsausschuss und den Hauptausschuss am 27.09.2021 eine Prioritätenliste zum Ausbau von Straßen, sowie eine Prioritätenliste für Sanierungsmaßnahmen (Deckensanierungen) von Straßen und eine Prioritätenliste für die Sanierung von Geh- und Radwegen beschlossen. Eine besondere Prioritätenliste für Wirtschaftswege besteht nicht.

Amt III Planen und Bauen

Produkt: 57320 Baubetriebshof

Strategische Ziele - Kostendeckende Arbeits- und Auftragserledigung - Kostenvergleich mit der Privatwirtschaft ermöglichen
Operationale Ziele (keine Festlegung operationaler Ziele)

Kennzahl	Plan 2022	Ist Stand 31.12.2021	Ist Stand 31.12.2022
Budgetkennzahl: Saldo	- 170.700,00 €	23.553,36 €	89.129,11 €
Zuschussbedarf: (-)			
Überschuss: (+)			

Erläuterung – Analyse – Prognose

Strategische Ziele:

Das Ziel der kostendeckenden Auftragserledigung wurde erreicht.

Jahresbericht 2022 Stadt Uetersen

Herausgeber:
Stadt Uetersen
Der Bürgermeister
Wassermühlenstraße 7
25436 Uetersen

Ansprechpartner:
Amt I - Interner Service und Finanzen
Frau Ockelmann
Tel. 04122 / 714-243
Fax: 04122 / 71438-243
E-mail: ockelmann@stadt-uetersen.de

